

Nr. 2100/25.03.2019

## SIMULARE EVALUARE NAȚIONALĂ 2019

### ANALIZA REZULTATELOR LA NIVELUL JUDEȚULUI DÂMBOVIȚA

#### Clasa a VII-a

#### ***PARTICIPARE, EVALUARE ȘI REZULTATE OBȚINUTE:***

**Nr. elevi înscriși: 4572**

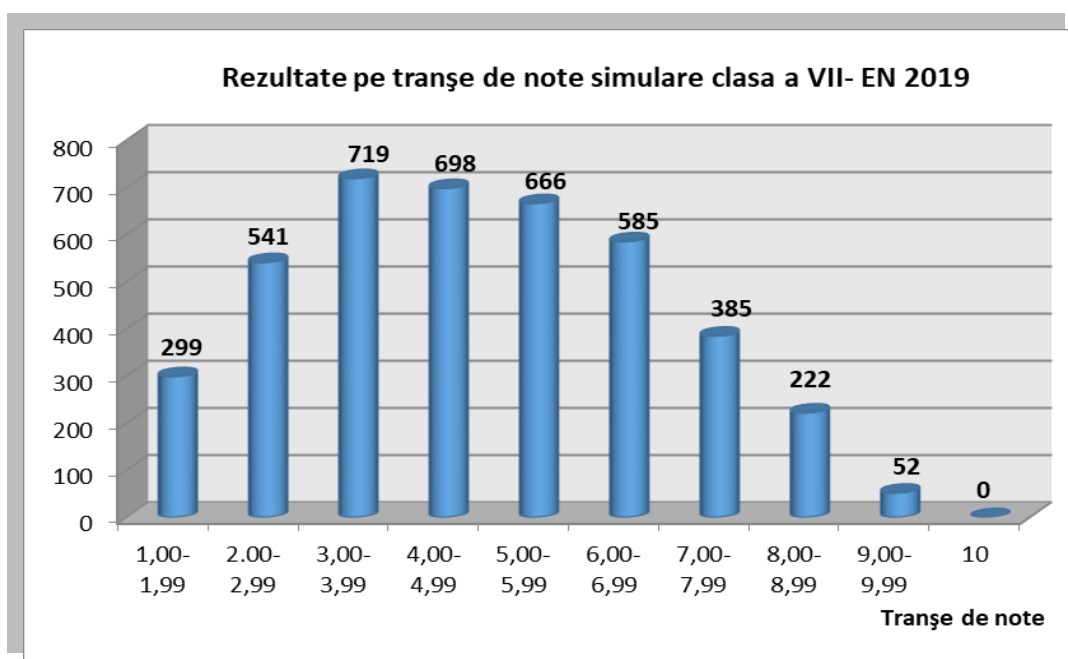
**Nr. elevi prezenți: 4167 (91.14%)**

**Nr. elevi cu note > 5.00 - 1910 (45.84%) – media pe țară – 52.40%**

**Nr. elevi cu note < 5.00 - 2257 (54.16%)**

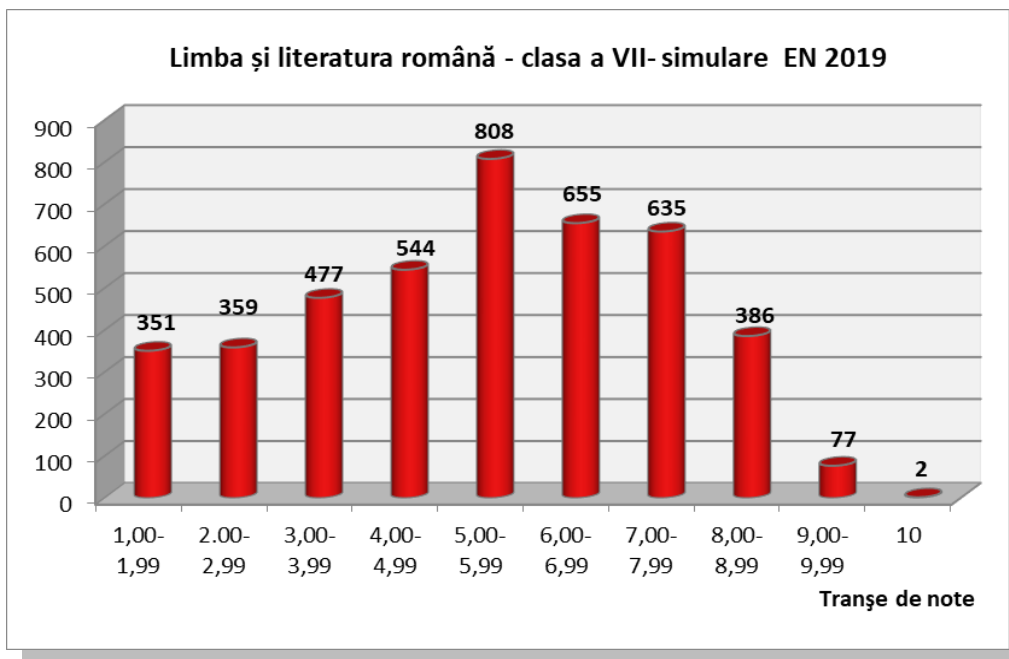
#### 1. Situația statistică generală (medii obținute)

| Nr.elevi | Nr.elevi prezenți | Nr. elevi absenți | Nr. medii 1.00-4.99 | Nr. medii 5.00-5.99 | Nr. medii 6.00-6.99 | Nr. medii 7.00-7.99 | Nr. medii 8.00-8.99 | Nr. medii 9.00-9.99 | Nr. medii 10.00 | Procent note ≥ 5.00 |
|----------|-------------------|-------------------|---------------------|---------------------|---------------------|---------------------|---------------------|---------------------|-----------------|---------------------|
| 4572     | 4167              | 405               | 2257                | 666                 | 585                 | 385                 | 222                 | 52                  | 0               | 45.84%              |



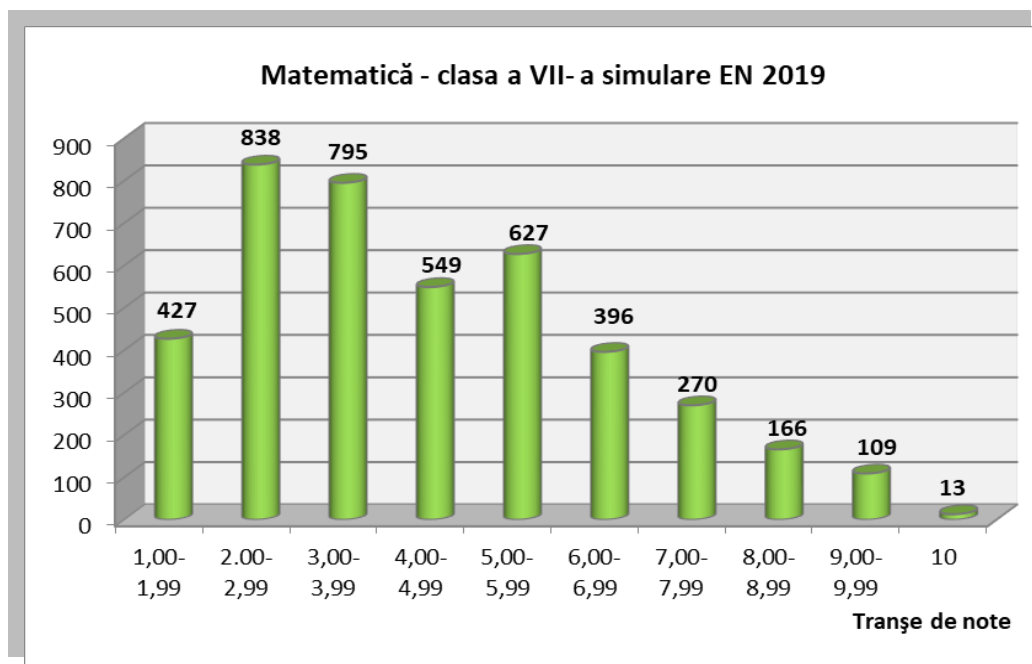
## 2. Limba și literatura română – 11 martie 2019

| Nr.elevi | Nr.elevi prezenți | Nr. elevi absenți | Nr. note 1.00-4.99 | Nr. note 5.00-5.99 | Nr. note 6.00-6.99 | Nr. note 7.00-7.99 | Nr. note 8.00-8.99 | Nr. note 9.00-9.99 | Nr. note 10.00 | Procent note ≥ 5.00 |
|----------|-------------------|-------------------|--------------------|--------------------|--------------------|--------------------|--------------------|--------------------|----------------|---------------------|
| 4572     | 4294              | 278               | 1731               | 808                | 655                | 635                | 386                | 72                 | 2              | 59.69%              |



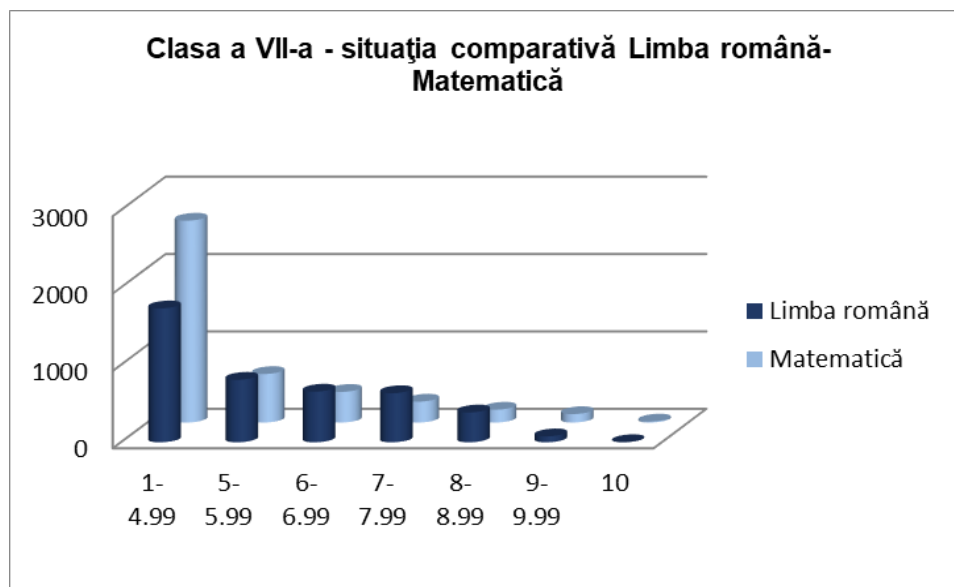
## 3. Matematică – 12 martie 2019

| Nr.elevi | Nr.elevi prezenți | Nr. elevi absenți | Nr. note 1.00-4.99 | Nr. note 5.00-5.99 | Nr. note 6.00-6.99 | Nr. note 7.00-7.99 | Nr. note 8.00-8.99 | Nr. note 9.00-9.99 | Nr. note 10.00 | Procent note ≥ 5.00 |
|----------|-------------------|-------------------|--------------------|--------------------|--------------------|--------------------|--------------------|--------------------|----------------|---------------------|
| 4572     | 4190              | 382               | 2609               | 627                | 396                | 270                | 166                | 109                | 13             | 37.73%              |



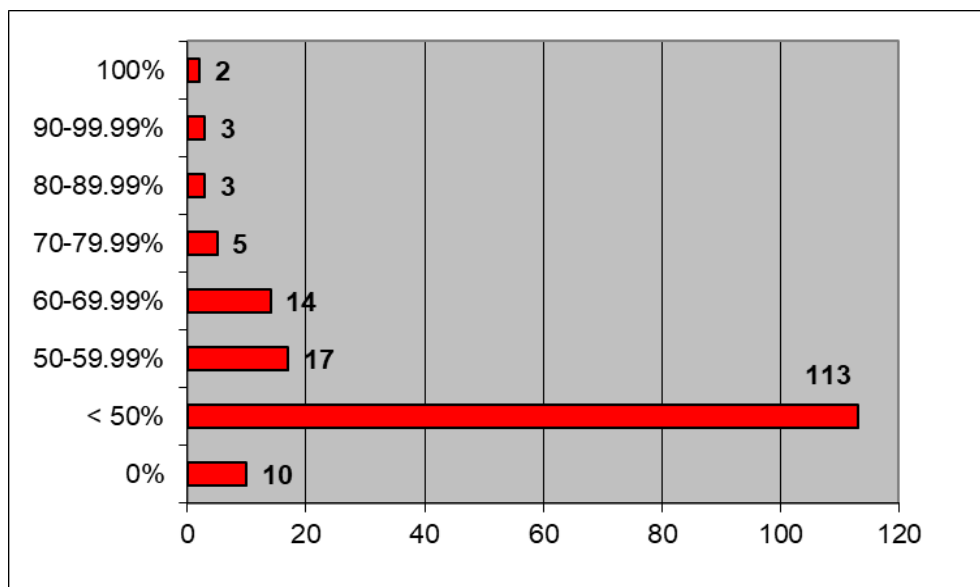
#### 4. Situația statistică pe discipline (comparativ)

| Proba      | < 5.00 | 5-59.99 | 6-69.99 | 7-79.99 | 8-89.99 | 9-99.99 | 10 | Total |
|------------|--------|---------|---------|---------|---------|---------|----|-------|
| Lb. română | 1731   | 808     | 655     | 635     | 386     | 77      | 2  | 4294  |
| Matematică | 2609   | 627     | 396     | 270     | 166     | 109     | 13 | 4190  |



#### 5. Situația statistică pe unități școlare (procent Simulare 2019 clasa a VII-a)

| Procent     | 0.00% | < 50% | 50-59.99% | 60-69.99% | 70-79.99% | 80-89.99% | 90-99.99% | 100% | Total |
|-------------|-------|-------|-----------|-----------|-----------|-----------|-----------|------|-------|
| Nr. unități | 10    | 113   | 17        | 14        | 5         | 3         | 3         | 2    | 167   |



## 6. Situația comparativă pe medii (urban – rural) și sexe (fete-băieți)

| Urban        | Nr. elevi   | prezenți    | absenți   | Procent Note $\geq 5.00$ | note       |            |            |            |            |           |          |
|--------------|-------------|-------------|-----------|--------------------------|------------|------------|------------|------------|------------|-----------|----------|
|              |             |             |           |                          | 1-4.99     | 5-5.99     | 6-6.99     | 7-7.99     | 8-8.99     | 9-9.99    | 10       |
| română       | 1788        | 1740        | 48        | 77.24%                   | 396        | 341        | 339        | 376        | 227        | 59        | 2        |
| matematică   | 1788        | 1727        | 61        | 57.27%                   | 738        | 336        | 236        | 181        | 130        | 93        | 13       |
| <b>media</b> | <b>1788</b> | <b>1725</b> | <b>63</b> | <b>64.58%</b>            | <b>611</b> | <b>312</b> | <b>341</b> | <b>242</b> | <b>173</b> | <b>46</b> | <b>0</b> |

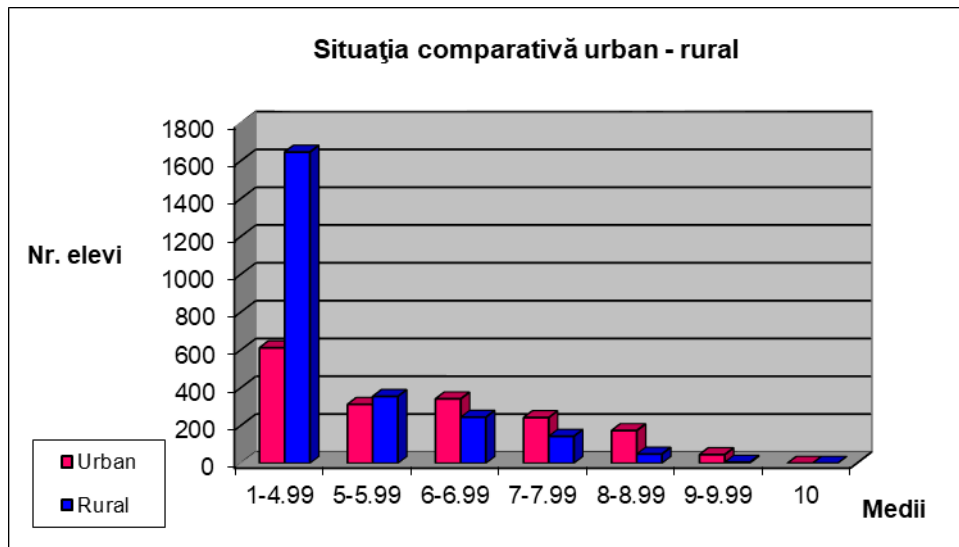
| Fete Urban   | Nr. elevi  | prezenți   | absenți   | Procent Note $\geq 5.00$ | note       |            |            |            |            |           |          |
|--------------|------------|------------|-----------|--------------------------|------------|------------|------------|------------|------------|-----------|----------|
|              |            |            |           |                          | 1-4.99     | 5-5.99     | 6-6.99     | 7-7.99     | 8-8.99     | 9-9.99    | 10       |
| română       | 917        | 901        | 16        | 84.13%                   | 143        | 170        | 187        | 215        | 141        | 44        | 1        |
| matematică   | 917        | 891        | 26        | 60.27%                   | 354        | 197        | 129        | 89         | 67         | 47        | 8        |
| <b>media</b> | <b>917</b> | <b>891</b> | <b>26</b> | <b>69.25%</b>            | <b>274</b> | <b>173</b> | <b>181</b> | <b>135</b> | <b>100</b> | <b>28</b> | <b>0</b> |

| Baieti Urban | Nr. elevi  | prezenți   | absenți   | Procent Note $\geq 5.00$ | note       |            |            |            |           |           |          |
|--------------|------------|------------|-----------|--------------------------|------------|------------|------------|------------|-----------|-----------|----------|
|              |            |            |           |                          | 1-4.99     | 5-5.99     | 6-6.99     | 7-7.99     | 8-8.99    | 9-9.99    | 10       |
| română       | 871        | 839        | 32        | 69.85%                   | 253        | 171        | 152        | 161        | 85        | 15        | 1        |
| matematică   | 871        | 836        | 35        | 54.07%                   | 384        | 139        | 107        | 92         | 63        | 46        | 5        |
| <b>media</b> | <b>871</b> | <b>834</b> | <b>37</b> | <b>59.59%</b>            | <b>337</b> | <b>139</b> | <b>160</b> | <b>107</b> | <b>73</b> | <b>18</b> | <b>0</b> |

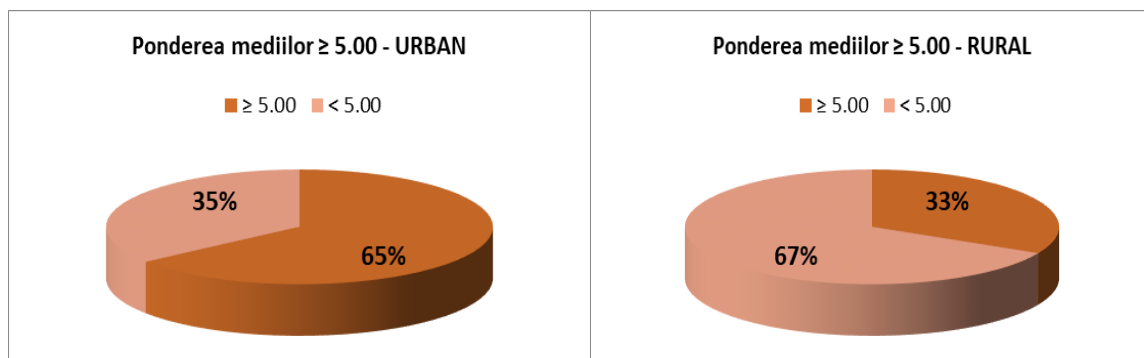
| Rural        | Nr. elevi   | prezenți    | absenți    | Procent Note $\geq 5.00$ | note        |            |            |            |           |          |          |
|--------------|-------------|-------------|------------|--------------------------|-------------|------------|------------|------------|-----------|----------|----------|
|              |             |             |            |                          | 1-4.99      | 5-5.99     | 6-6.99     | 7-7.99     | 8-8.99    | 9-9.99   | 10       |
| română       | 2784        | 2554        | 230        | 47.73%                   | 1335        | 467        | 316        | 259        | 159       | 18       | 0        |
| matematică   | 2784        | 2463        | 321        | 24.04%                   | 1871        | 291        | 160        | 89         | 36        | 16       | 0        |
| <b>media</b> | <b>2784</b> | <b>2442</b> | <b>342</b> | <b>32.60%</b>            | <b>1646</b> | <b>354</b> | <b>244</b> | <b>143</b> | <b>49</b> | <b>6</b> | <b>0</b> |

| Fete Rural   | Nr. elevi   | prezenți    | absenți    | Procent Note $\geq 5.00$ | note       |            |            |           |           |          |          |
|--------------|-------------|-------------|------------|--------------------------|------------|------------|------------|-----------|-----------|----------|----------|
|              |             |             |            |                          | 1-4.99     | 5-5.99     | 6-6.99     | 7-7.99    | 8-8.99    | 9-9.99   | 10       |
| română       | 1313        | 1228        | 85         | 60.26%                   | 488        | 256        | 195        | 161       | 115       | 13       | 0        |
| matematică   | 1313        | 1193        | 120        | 28.00%                   | 859        | 169        | 91         | 46        | 21        | 7        | 0        |
| <b>media</b> | <b>1313</b> | <b>1189</b> | <b>124</b> | <b>40.71%</b>            | <b>705</b> | <b>209</b> | <b>154</b> | <b>89</b> | <b>29</b> | <b>3</b> | <b>0</b> |

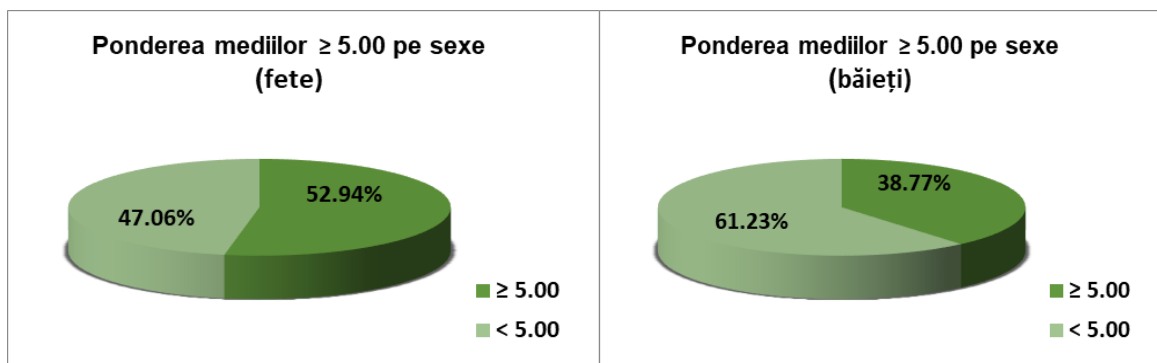
| Baieti Rural | Nr. elevi   | prezenți    | absenți    | Procent Note $\geq 5.00$ | note       |            |           |           |           |          |          |
|--------------|-------------|-------------|------------|--------------------------|------------|------------|-----------|-----------|-----------|----------|----------|
|              |             |             |            |                          | 1-4.99     | 5-5.99     | 6-6.99    | 7-7.99    | 8-8.99    | 9-9.99   | 10       |
| română       | 1470        | 1326        | 144        | 36.12%                   | 847        | 211        | 121       | 98        | 44        | 5        | 0        |
| matematică   | 1470        | 1270        | 200        | 20.31%                   | 1012       | 122        | 69        | 43        | 15        | 9        | 0        |
| <b>media</b> | <b>1470</b> | <b>1253</b> | <b>217</b> | <b>24.90%</b>            | <b>941</b> | <b>145</b> | <b>90</b> | <b>54</b> | <b>20</b> | <b>3</b> | <b>0</b> |



***Ponderea mediilor  $\geq 5.00$  pe medii (urban-rural) – clasa a VII-a***



***Ponderea mediilor  $\geq 5.00$  pe sexe (fete-băieți) – clasa a VII-a***



## Clasa a VIII-a

### *PARTICIPARE, EVALUARE ȘI REZULTATE OBȚINUTE:*

**Nr. elevi înscriși: 4569**

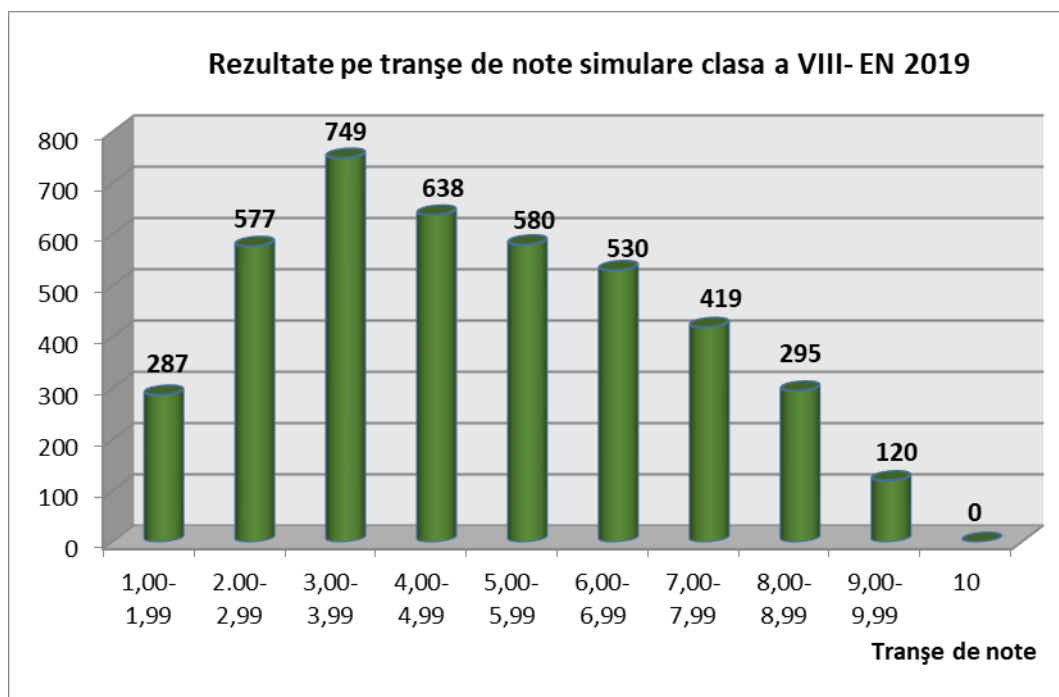
**Nr. elevi prezenți: 4195 (91.82%)**

**Nr. elevi cu note > 5.00 - 1944 (46.34%) – media pe țară – 53.10%**

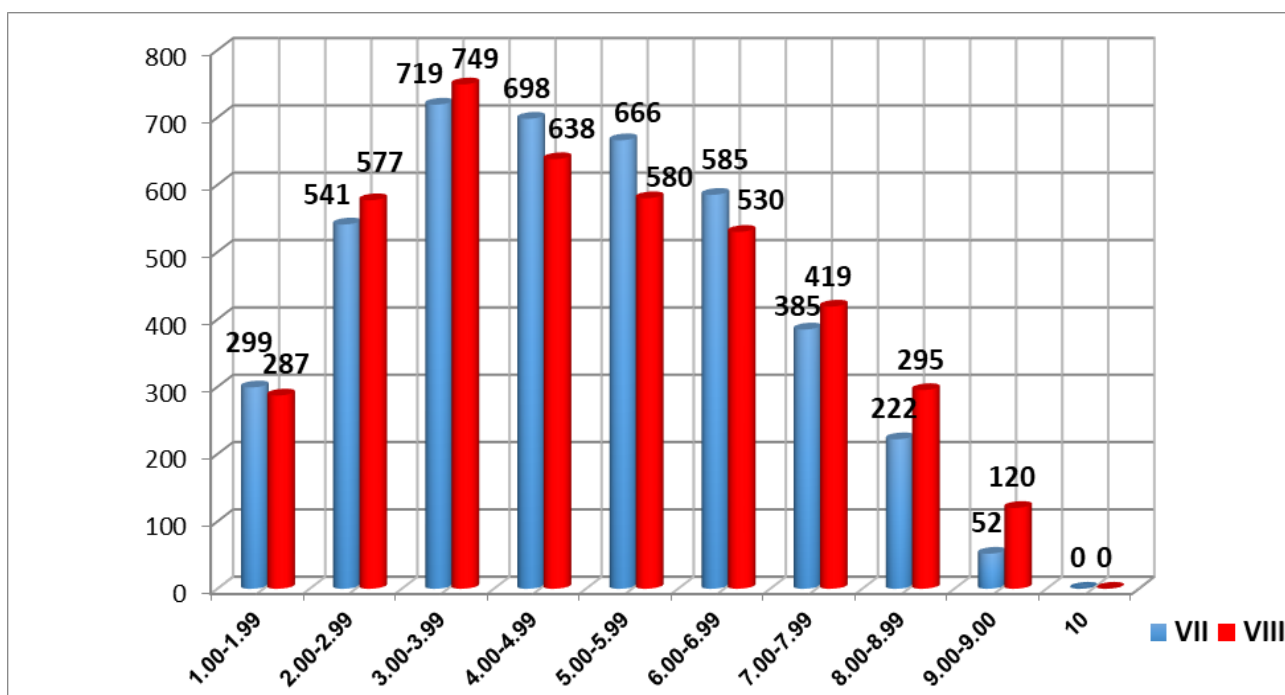
**Nr. elevi cu note < 5.00 - 2257 (53.66%)**

### 1. Situația statistică generală (medii obținute)

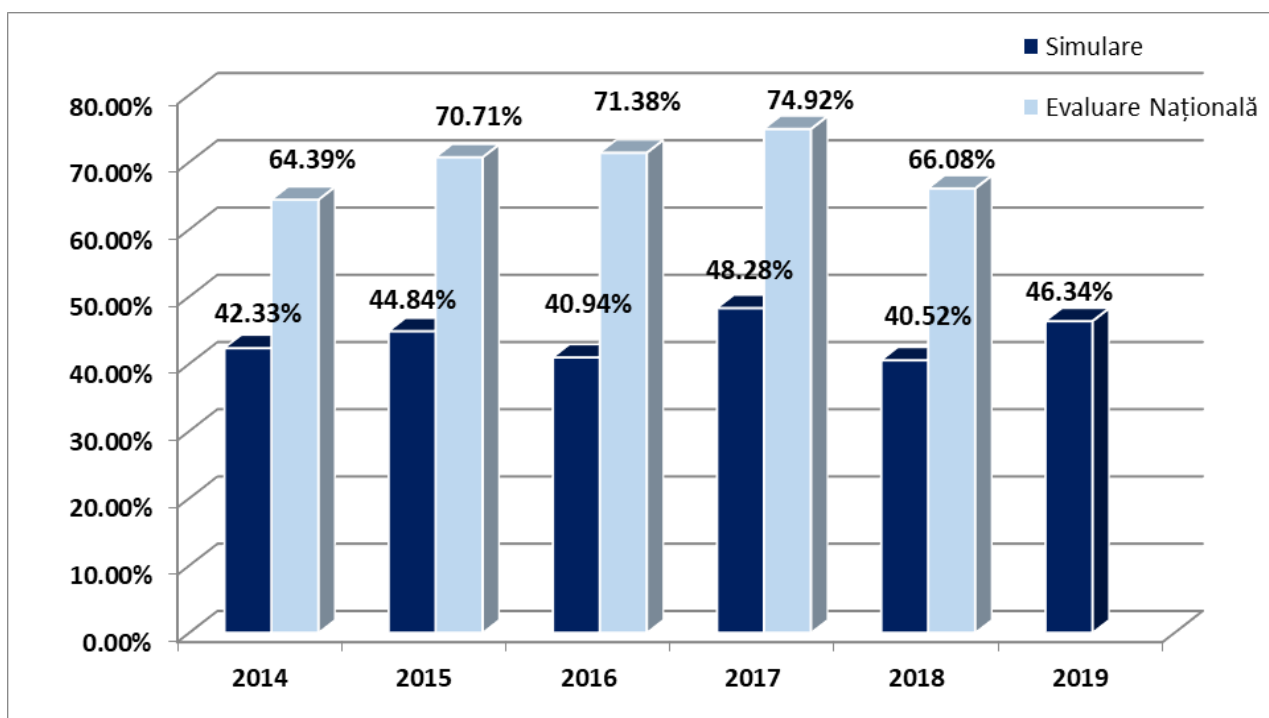
| Nr.elevi | Nr.elevi prezenți | Nr. elevi absenți | Nr. medii 1.00-4.99 | Nr. medii 5.00-5.99 | Nr. medii 6.00-6.99 | Nr. medii 7.00-7.99 | Nr. medii 8.00-8.99 | Nr. medii 9.00-9.99 | Nr. medii 10.00 | Procent note ≥ 5.00 | Anul |
|----------|-------------------|-------------------|---------------------|---------------------|---------------------|---------------------|---------------------|---------------------|-----------------|---------------------|------|
| 4569     | 4195              | 374               | 2251                | 580                 | 530                 | 419                 | 295                 | 120                 | 0               | 46.34%              | 2019 |
| 4521     | 4193              | 328               | 2494                | 558                 | 477                 | 374                 | 211                 | 78                  | 1               | 40.52%              | 2018 |
| 4516     | 4066              | 450               | 2103                | 568                 | 512                 | 430                 | 345                 | 108                 | 0               | 48.28%              | 2017 |
| 4942     | 4612              | 330               | 2724                | 633                 | 520                 | 391                 | 275                 | 69                  | 0               | 40.94%              | 2016 |



*Situație comparativă clasa a VII-a – clasa a VIII-a pe tranșe de medii*

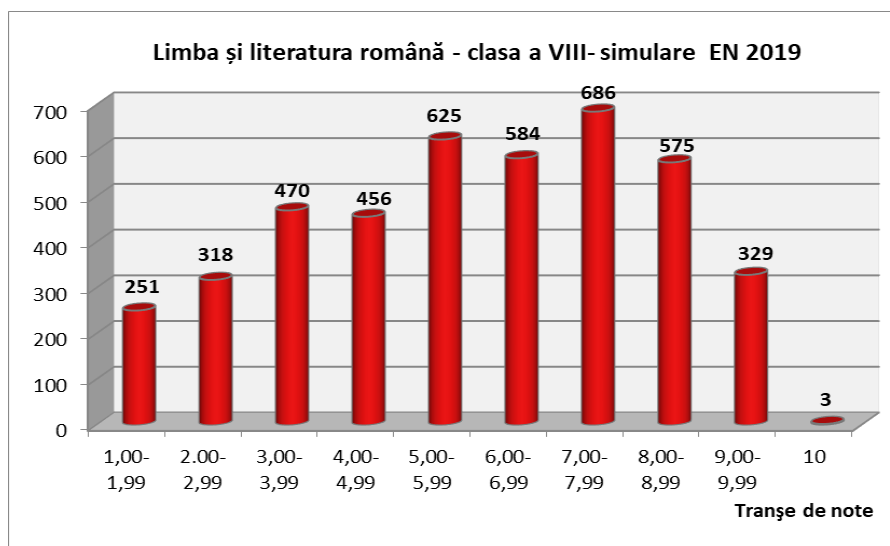


*Situația statistică comparativă simulare – Evaluare Națională (2014-2019)*



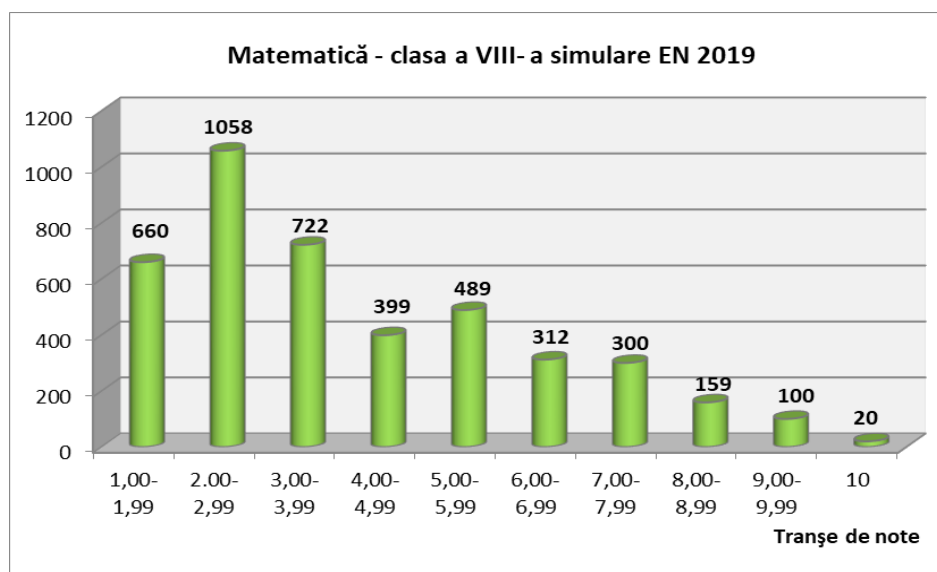
## 2. Limba și literatura română clasa a VIII-a (11 martie 2019)

| Nr.elevi | Nr.elevi prezenți | Nr. elevi absenți | Nr. medii 1.00-4.99 | Nr. medii 5.00-5.99 | Nr. medii 6.00-6.99 | Nr. medii 7.00-7.99 | Nr. medii 8.00-8.99 | Nr. medii 9.00-9.99 | Nr. medii 10.00 | Procent note ≥ 5.00 | Anul |
|----------|-------------------|-------------------|---------------------|---------------------|---------------------|---------------------|---------------------|---------------------|-----------------|---------------------|------|
| 4569     | 4297              | 272               | 1495                | 625                 | 584                 | 686                 | 575                 | 329                 | 3               | 65.21%              | 2019 |
| 4521     | 4262              | 259               | 1747                | 626                 | 501                 | 537                 | 535                 | 308                 | 8               | 59.01%              | 2018 |
| 4516     | 4118              | 398               | 1462                | 560                 | 584                 | 655                 | 573                 | 281                 | 3               | 64.50%              | 2017 |
| 4942     | 4653              | 289               | 1931                | 707                 | 610                 | 611                 | 522                 | 260                 | 12              | 58.50%              | 2016 |



## 3. Matematică – clasa a VIII-a (12 martie 2019)

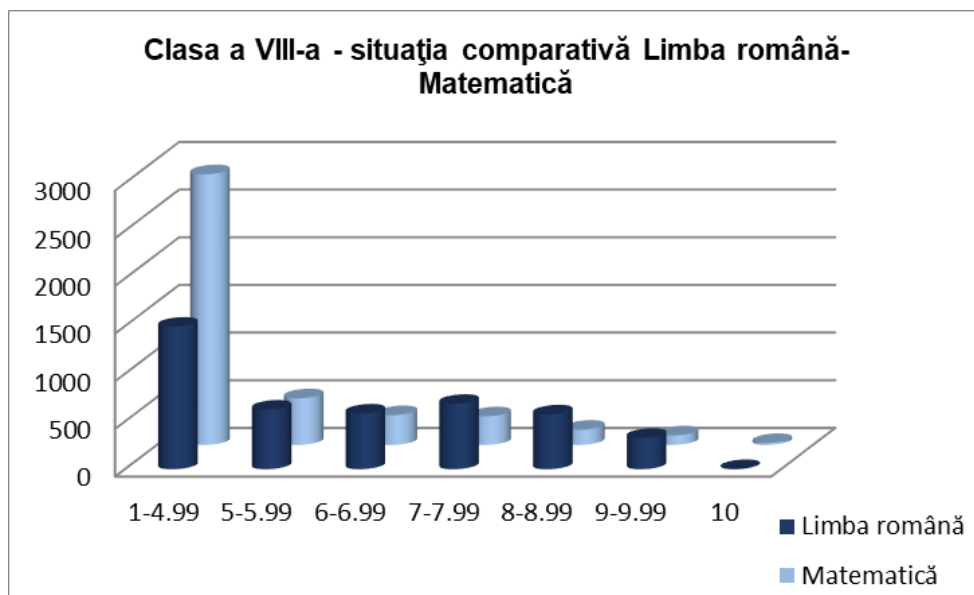
| Nr.elevi | Nr.elevi prezenți | Nr. elevi absenți | Nr. medii 1.00-4.99 | Nr. medii 5.00-5.99 | Nr. medii 6.00-6.99 | Nr. medii 7.00-7.99 | Nr. medii 8.00-8.99 | Nr. medii 9.00-9.99 | Nr. medii 10.00 | Procent note ≥ 5.00 | Anul |
|----------|-------------------|-------------------|---------------------|---------------------|---------------------|---------------------|---------------------|---------------------|-----------------|---------------------|------|
| 4569     | 4219              | 350               | 2839                | 489                 | 312                 | 300                 | 159                 | 100                 | 20              | 32.71%              | 2019 |
| 4521     | 4232              | 289               | 3087                | 505                 | 270                 | 195                 | 97                  | 67                  | 11              | 27.06%              | 2018 |
| 4516     | 4126              | 390               | 2644                | 501                 | 320                 | 288                 | 245                 | 112                 | 16              | 35.92%              | 2017 |
| 4942     | 4616              | 326               | 3273                | 521                 | 329                 | 248                 | 184                 | 61                  | 0               | 29.09%              | 2016 |





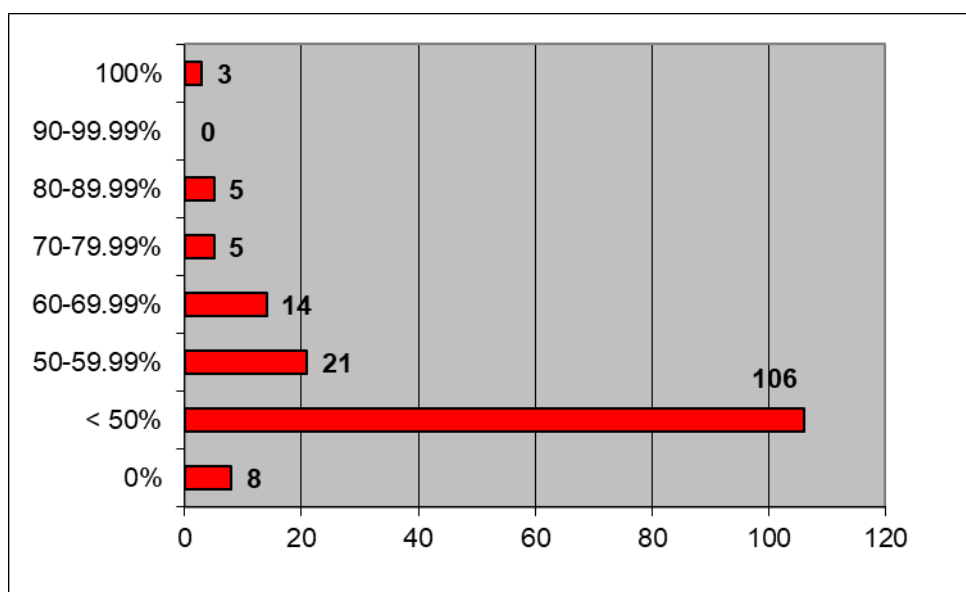
#### 4. Situația statistică pe discipline (comparativ)

| Proba      | < 5.00 | 5-59.99 | 6-69.99 | 7-79.99 | 8-89.99 | 9-99.99 | 10 | Total |
|------------|--------|---------|---------|---------|---------|---------|----|-------|
| Lb. română | 1495   | 625     | 584     | 686     | 575     | 329     | 3  | 4297  |
| Matematică | 2839   | 489     | 312     | 300     | 159     | 100     | 20 | 4219  |



#### 5. Situația statistică pe unități școlare (procent Simulare 2019 clasa a VIII-a)

| Procent     | 0.00% | < 50% | 50-59.99% | 60-69.99% | 70-79.99% | 80-89.99% | 90-99.99% | 100% | Total |
|-------------|-------|-------|-----------|-----------|-----------|-----------|-----------|------|-------|
| Nr. unități | 8     | 106   | 21        | 14        | 5         | 5         | 0         | 3    | 162   |



## 6. Situația comparativă pe medii (urban – rural) și sexe (fete-băieți)

| Urban        | Nr. elevi   | prezenți    | absenți   | Procent Note $\geq 5.00$ | note       |            |            |            |            |           |          |
|--------------|-------------|-------------|-----------|--------------------------|------------|------------|------------|------------|------------|-----------|----------|
|              |             |             |           |                          | 1-4.99     | 5-5.99     | 6-6.99     | 7-7.99     | 8-8.99     | 9-9.99    | 10       |
| română       | 1657        | 1594        | 63        | 83.06%                   | 270        | 197        | 252        | 343        | 331        | 199       | 2        |
| matematică   | 1657        | 1578        | 79        | 53.30%                   | 737        | 237        | 182        | 200        | 120        | 84        | 18       |
| <b>media</b> | <b>1657</b> | <b>1572</b> | <b>85</b> | <b>67.05%</b>            | <b>518</b> | <b>226</b> | <b>274</b> | <b>257</b> | <b>198</b> | <b>99</b> | <b>0</b> |

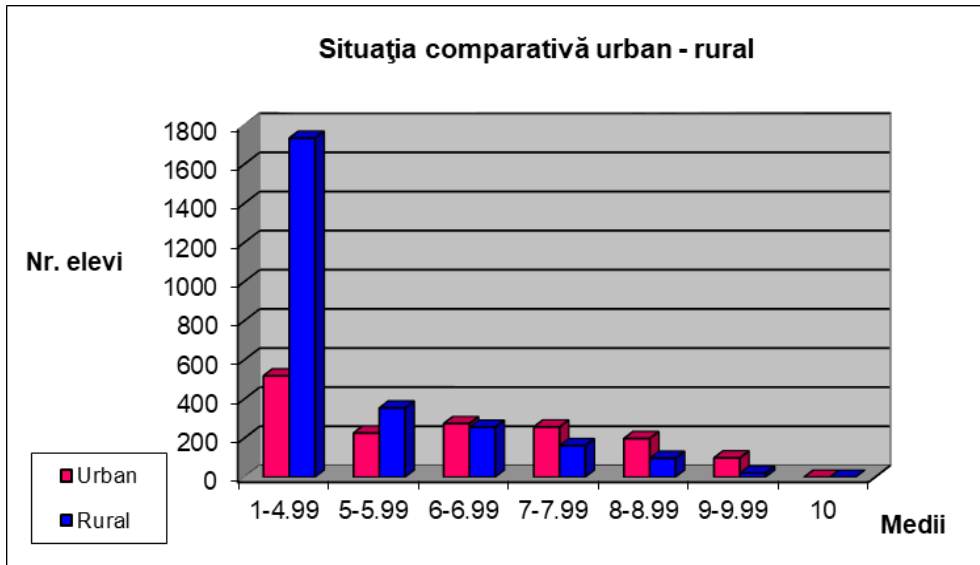
| Fete<br>Urban | Nr. elevi  | prezenți   | absenți   | Procent Note $\geq 5.00$ | note       |            |            |            |            |           |          |
|---------------|------------|------------|-----------|--------------------------|------------|------------|------------|------------|------------|-----------|----------|
|               |            |            |           |                          | 1-4.99     | 5-5.99     | 6-6.99     | 7-7.99     | 8-8.99     | 9-9.99    | 10       |
| română        | 819        | 802        | 17        | 88.15%                   | 95         | 69         | 116        | 166        | 213        | 141       | 2        |
| matematică    | 819        | 791        | 28        | 56.51%                   | 344        | 116        | 97         | 107        | 70         | 47        | 10       |
| <b>media</b>  | <b>819</b> | <b>790</b> | <b>29</b> | <b>73.16%</b>            | <b>212</b> | <b>108</b> | <b>137</b> | <b>148</b> | <b>119</b> | <b>66</b> | <b>0</b> |

| Baieti<br>Urban | Nr. elevi  | prezenți   | absenți   | Procent Note $\geq 5.00$ | note       |            |            |            |           |           |          |
|-----------------|------------|------------|-----------|--------------------------|------------|------------|------------|------------|-----------|-----------|----------|
|                 |            |            |           |                          | 1-4.99     | 5-5.99     | 6-6.99     | 7-7.99     | 8-8.99    | 9-9.99    | 10       |
| română          | 838        | 792        | 46        | 77.90%                   | 175        | 128        | 136        | 177        | 118       | 58        | 0        |
| matematică      | 838        | 787        | 51        | 50.06%                   | 393        | 121        | 85         | 93         | 50        | 37        | 8        |
| <b>media</b>    | <b>838</b> | <b>782</b> | <b>56</b> | <b>60.87%</b>            | <b>306</b> | <b>118</b> | <b>137</b> | <b>109</b> | <b>79</b> | <b>33</b> | <b>0</b> |

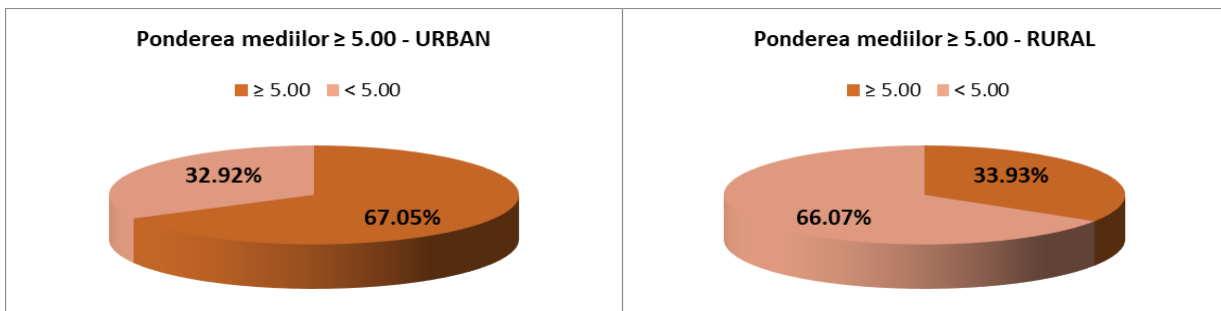
| Rural        | Nr. elevi   | prezenți    | absenți    | Procent Note $\geq 5.00$ | note        |            |            |            |           |           |          |
|--------------|-------------|-------------|------------|--------------------------|-------------|------------|------------|------------|-----------|-----------|----------|
|              |             |             |            |                          | 1-4.99      | 5-5.99     | 6-6.99     | 7-7.99     | 8-8.99    | 9-9.99    | 10       |
| română       | 2912        | 2703        | 209        | 54.68%                   | 1225        | 428        | 332        | 343        | 244       | 130       | 1        |
| matematică   | 2912        | 2641        | 271        | 20.41%                   | 2102        | 252        | 130        | 100        | 39        | 16        | 2        |
| <b>media</b> | <b>2912</b> | <b>2623</b> | <b>289</b> | <b>33.93%</b>            | <b>1733</b> | <b>354</b> | <b>256</b> | <b>162</b> | <b>97</b> | <b>21</b> | <b>0</b> |

| Fete<br>Rural | Nr. elevi   | prezenți    | absenți    | Procent Note $\geq 5.00$ | note       |            |            |            |           |           |          |
|---------------|-------------|-------------|------------|--------------------------|------------|------------|------------|------------|-----------|-----------|----------|
|               |             |             |            |                          | 1-4.99     | 5-5.99     | 6-6.99     | 7-7.99     | 8-8.99    | 9-9.99    | 10       |
| română        | 1418        | 1332        | 86         | 66.52%                   | 446        | 197        | 195        | 211        | 173       | 109       | 1        |
| matematică    | 1418        | 1297        | 121        | 24.29%                   | 982        | 131        | 77         | 69         | 27        | 10        | 1        |
| <b>media</b>  | <b>1418</b> | <b>1297</b> | <b>121</b> | <b>42.87%</b>            | <b>741</b> | <b>205</b> | <b>153</b> | <b>110</b> | <b>73</b> | <b>15</b> | <b>0</b> |

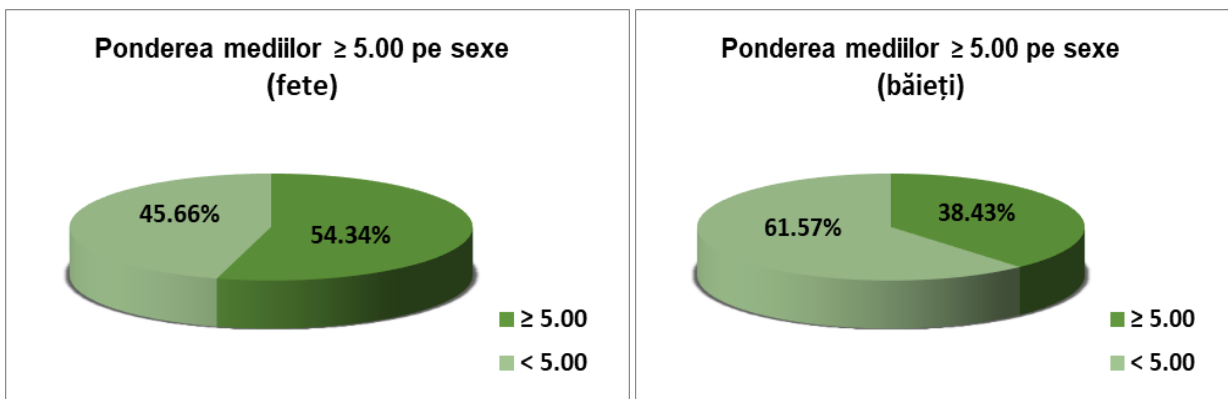
| Baieti<br>Rural | Nr. elevi   | prezenți    | absenți    | Procent Note $\geq 5.00$ | note       |            |            |           |           |          |          |
|-----------------|-------------|-------------|------------|--------------------------|------------|------------|------------|-----------|-----------|----------|----------|
|                 |             |             |            |                          | 1-4.99     | 5-5.99     | 6-6.99     | 7-7.99    | 8-8.99    | 9-9.99   | 10       |
| română          | 1494        | 1371        | 120        | 43.18%                   | 779        | 231        | 137        | 132       | 71        | 21       | 0        |
| matematică      | 1494        | 1344        | 150        | 16.67%                   | 1120       | 121        | 53         | 31        | 12        | 6        | 1        |
| <b>media</b>    | <b>1494</b> | <b>1326</b> | <b>168</b> | <b>25.19%</b>            | <b>992</b> | <b>149</b> | <b>103</b> | <b>52</b> | <b>24</b> | <b>6</b> | <b>0</b> |



***Ponderea mediilor  $\geq 5.00$  pe medii (urban-rural) – clasa a VIII-a***



***Ponderea mediilor  $\geq 5.00$  pe sexe (fete-băieți) – clasa a VIII-a***



### Anexa 1 - Situația statistică pe unități de învățământ clasa a VII-a (medii)

| Nr. crt. | Denumire unitate de învățământ                                | Prezenti | Absenti | nr. note 1-4.99 | nr. note 5-5.99 | nr. note 6-6.99 | nr. note 7-7.99 | nr.note 8-8.99 | nr.note 9-9.99 | nr.note 10 | procent note >5.00 |
|----------|---|----------|---------|-----------------|-----------------|-----------------|-----------------|----------------|----------------|------------|--------------------|
| 1        | COLEGIUL NAȚIONAL "CONSTANTIN CARABELLA" TÂRGOVIȘTE           | 30       | 0       | 0               | 1               | 4               | 5               | 12             | 8              | 0          | 100.00%            |
| 2        | COLEGIUL NAȚIONAL "VLADIMIR STREINU" GĂEȘTI                   | 29       | 0       | 0               | 0               | 7               | 5               | 11             | 6              | 0          | 100.00%            |
| 3        | COLEGIUL NAȚIONAL "CONSTANTIN CANTACUZINO" TÂRGOVIȘTE         | 57       | 1       | 1               | 5               | 18              | 22              | 8              | 3              | 0          | 98.25%             |
| 4        | COLEGIUL NAȚIONAL "IENĂCHITĂ VĂCĂRESCU" TÂRGOVIȘTE            | 60       | 1       | 2               | 4               | 12              | 14              | 19             | 9              | 0          | 96.67%             |
| 5        | ȘCOALA GIMNAZIALĂ BREZOAELE                                   | 13       | 2       | 1               | 3               | 3               | 3               | 2              | 1              | 0          | 92.31%             |
| 6        | ȘCOALA GIMNAZIALĂ "CORESI" TÂRGOVIȘTE                         | 115      | 1       | 13              | 21              | 24              | 20              | 26             | 11             | 0          | 88.70%             |
| 7        | ȘCOALA GIMNAZIALĂ ULMI  | 7        | 0       | 1               | 1               | 5               | 0               | 0              | 0              | 0          | 85.71%             |
| 8        | ȘCOALA GIMNAZIALĂ BUCIUMENI                                   | 11       | 1       | 2               | 4               | 3               | 2               | 0              | 0              | 0          | 81.82%             |
| 9        | ȘCOALA GIMNAZIALĂ "VASILE CÂRLOVA" TÂRGOVIȘTE                 | 78       | 4       | 17              | 17              | 17              | 15              | 12             | 0              | 0          | 78.21%             |
| 10       | COLEGIUL NAȚIONAL "ION LUCA CARAGIALE" MORENI                 | 27       | 0       | 6               | 4               | 8               | 3               | 6              | 0              | 0          | 77.78%             |
| 11       | ȘCOALA GIMNAZIALĂ "I. ALEXANDRU BRĂTESCU VOINEȘTI" TÂRGOVIȘTE | 103      | 0       | 24              | 18              | 30              | 17              | 12             | 2              | 0          | 76.70%             |
| 12       | ȘCOALA GIMNAZIALĂ "ȘERBAN CIOCULESCU" GĂEȘTI                  | 83       | 1       | 24              | 13              | 20              | 10              | 14             | 2              | 0          | 71.08%             |
| 13       | ȘCOALA GIMNAZIALĂ DECINDENI DRAGOMIREȘTI                      | 17       | 5       | 5               | 8               | 2               | 2               | 0              | 0              | 0          | 70.59%             |
| 14       | ȘCOALA GIMNAZIALĂ NR.4 "ELENA DONICI CANTACUZINO" PUCIOASA    | 96       | 3       | 29              | 21              | 24              | 11              | 10             | 1              | 0          | 69.79%             |
| 15       | LICEUL TEORETIC "IANCU C VISSARION" TITU                      | 33       | 0       | 10              | 8               | 7               | 7               | 1              | 0              | 0          | 69.70%             |
| 16       | ȘCOALA GIMNAZIALĂ CĂTUNU CORNEȘTI                             | 12       | 2       | 4               | 2               | 3               | 3               | 0              | 0              | 0          | 66.67%             |
| 17       | ȘCOALA GIMNAZIALĂ "MATEI BASARAB" TÂRGOVIȘTE                  | 58       | 3       | 20              | 12              | 15              | 7               | 4              | 0              | 0          | 65.52%             |
| 18       | ȘCOALA GIMNAZIALĂ "TUDOR VLADIMIRESCU" TÂRGOVIȘTE             | 92       | 2       | 32              | 17              | 19              | 19              | 5              | 0              | 0          | 65.22%             |
| 19       | ȘCOALA GIMNAZIALĂ VOINEȘTI                                    | 20       | 1       | 7               | 3               | 4               | 4               | 2              | 0              | 0          | 65.00%             |
| 20       | ȘCOALA GIMNAZIALĂ NR.1 MORENI                                 | 55       | 1       | 20              | 16              | 9               | 4               | 4              | 2              | 0          | 63.64%             |
| 21       | LICEUL DE ARTE "BĂLAȘA DOAMNA" TÂRGOVIȘTE                     | 44       | 3       | 16              | 11              | 11              | 3               | 3              | 0              | 0          | 63.64%             |
| 22       | ȘCOALA GIMNAZIALĂ PRODULEȘTI                                  | 30       | 2       | 11              | 7               | 3               | 5               | 4              | 0              | 0          | 63.33%             |
| 23       | ȘCOALA GIMNAZIALĂ NR.1 HULUBEȘTI                              | 24       | 0       | 9               | 5               | 5               | 4               | 1              | 0              | 0          | 62.50%             |
| 24       | COLEGIUL NAȚIONAL "NICOLAE TITULESCU" PUCIOASA                | 16       | 0       | 6               | 2               | 3               | 3               | 2              | 0              | 0          | 62.50%             |

|    |  |     |   |    |    |    |    |   |   |   |        |
|----|--|-----|---|----|----|----|----|---|---|---|--------|
| 25 | ȘCOALA GIMNAZIALĂ "MIHAI VITEAZUL" PUCIOASA        | 66  | 2 | 26 | 13 | 11 | 13 | 3 | 0 | 0 | 60.61% |
| 26 | ȘCOALA GIMNAZIALĂ "MIHAI VITEAZUL" TÂRGOVIȘTE      | 121 | 5 | 48 | 32 | 22 | 14 | 5 | 0 | 0 | 60.33% |
| 27 | ȘCOALA GIMNAZIALĂ SLOBOZIA MOARĂ                   | 10  | 1 | 4  | 4  | 1  | 1  | 0 | 0 | 0 | 60.00% |
| 28 | ȘCOALA GIMNAZIALĂ DRAGOMIREȘTI                     | 22  | 1 | 9  | 5  | 6  | 2  | 0 | 0 | 0 | 59.09% |
| 29 | ȘCOALA GIMNAZIALĂ "ION CIORĂNESCU" MOROENI         | 12  | 3 | 5  | 3  | 2  | 1  | 0 | 1 | 0 | 58.33% |
| 30 | ȘCOALA GIMNAZIALĂ CAZACI NUCET                     | 24  | 1 | 10 | 3  | 7  | 2  | 0 | 2 | 0 | 58.33% |
| 31 | ȘCOALA GIMNAZIALĂ NR.1 GHIRDOVENI I. L. CARAGIALE  | 19  | 2 | 8  | 4  | 4  | 2  | 1 | 0 | 0 | 57.89% |
| 32 | ȘCOALA GIMNAZIALĂ MĂNEȘTI                          | 16  | 1 | 7  | 2  | 5  | 2  | 0 | 0 | 0 | 56.25% |
| 33 | ȘCOALA GIMNAZIALĂ VALEA MARE                       | 16  | 2 | 7  | 3  | 1  | 3  | 2 | 0 | 0 | 56.25% |
| 34 | ȘCOALA GIMNAZIALĂ NR.4 MORENI                      | 61  | 1 | 27 | 8  | 13 | 6  | 6 | 1 | 0 | 55.74% |
| 35 | ȘCOALA GIMNAZIALĂ COMIȘANI                         | 27  | 3 | 12 | 6  | 3  | 2  | 4 | 0 | 0 | 55.56% |
| 36 | ȘCOALA GIMNAZIALĂ NR.3 MORENI                      | 31  | 0 | 14 | 7  | 2  | 7  | 1 | 0 | 0 | 54.84% |
| 37 | ȘCOALA GIMNAZIALĂ "PICTOR NICOLAE GRIGORESCU" TITU | 93  | 0 | 42 | 24 | 12 | 12 | 2 | 1 | 0 | 54.84% |
| 38 | ȘCOALA GIMNAZIALĂ "RADU CEL MARE" TÂRGOVIȘTE       | 73  | 0 | 33 | 15 | 16 | 9  | 0 | 0 | 0 | 54.79% |
| 39 | ȘCOALA GIMNAZIALĂ "DIACONU CORESI" FIENI           | 53  | 1 | 24 | 8  | 12 | 7  | 2 | 0 | 0 | 54.72% |
| 40 | ȘCOALA GIMNAZIALĂ PITARU POTLOGI                   | 11  | 0 | 5  | 3  | 3  | 0  | 0 | 0 | 0 | 54.55% |
| 41 | ȘCOALA GIMNAZIALĂ TĂTĂRANI                         | 15  | 0 | 7  | 2  | 2  | 2  | 2 | 0 | 0 | 53.33% |
| 42 | ȘCOALA GIMNAZIALĂ BĂRBULEȚU                        | 16  | 0 | 8  | 4  | 0  | 3  | 1 | 0 | 0 | 50.00% |
| 43 | ȘCOALA GIMNAZIALĂ "IULIAN RUSU" MĂRCEȘTI DOBRA     | 12  | 2 | 6  | 3  | 2  | 1  | 0 | 0 | 0 | 50.00% |
| 44 | ȘCOALA GIMNAZIALĂ VIȘINEȘTI                        | 14  | 1 | 7  | 3  | 3  | 1  | 0 | 0 | 0 | 50.00% |
| 45 | ȘCOALA GIMNAZIALĂ "SF. NICOLAE" PIETROȘIȚA         | 21  | 0 | 11 | 5  | 3  | 2  | 0 | 0 | 0 | 47.62% |
| 46 | ȘCOALA GIMNAZIALĂ DRAGODANA                        | 13  | 1 | 7  | 1  | 2  | 3  | 0 | 0 | 0 | 46.15% |
| 47 | ȘCOALA GIMNAZIALĂ NUCET                            | 11  | 3 | 6  | 2  | 2  | 0  | 1 | 0 | 0 | 45.45% |
| 48 | ȘCOALA GIMNAZIALĂ FIERBINȚI ȘELARU                 | 11  | 2 | 6  | 1  | 1  | 2  | 1 | 0 | 0 | 45.45% |
| 49 | ȘCOALA GIMNAZIALĂ "IOSIF GABREA" VĂLENI DÂMBOVIȚA  | 22  | 0 | 12 | 3  | 4  | 2  | 1 | 0 | 0 | 45.45% |
| 50 | ȘCOALA GIMNAZIALĂ PIETRARI                         | 20  | 3 | 11 | 2  | 1  | 3  | 2 | 1 | 0 | 45.00% |
| 51 | ȘCOALA GIMNAZIALĂ "GRIGORE RĂDULESCU" BEZDEAD      | 27  | 0 | 15 | 8  | 3  | 1  | 0 | 0 | 0 | 44.44% |
| 52 | ȘCOALA GIMNAZIALĂ CĂPȘUNA COBIA                    | 23  | 1 | 13 | 6  | 3  | 1  | 0 | 0 | 0 | 43.48% |
| 53 | ȘCOALA GIMNAZIALĂ NR.1 POIANA                      | 37  | 0 | 21 | 6  | 4  | 5  | 1 | 0 | 0 | 43.24% |
| 54 | ȘCOALA GIMNAZIALĂ BRĂNEȘTI                         | 14  | 0 | 8  | 3  | 3  | 0  | 0 | 0 | 0 | 42.86% |
| 55 | ȘCOALA GIMNAZIALĂ PETREȘTI CORBII MARI             | 14  | 0 | 8  | 4  | 2  | 0  | 0 | 0 | 0 | 42.86% |

|    |   |    |    |    |    |    |   |   |   |   |               |
|----|---|----|----|----|----|----|---|---|---|---|---------------|
| 56 | ȘCOALA GIMNAZIALĂ "BUCĂ IONESCU" GLODENI                        | 35 | 5  | 20 | 10 | 2  | 2 | 1 | 0 | 0 | <b>42.86%</b> |
| 57 | ȘCOALA GIMNAZIALĂ ULIEȘTI                                       | 19 | 1  | 11 | 3  | 3  | 0 | 2 | 0 | 0 | <b>42.11%</b> |
| 58 | ȘCOALA GIMNAZIALĂ "VLAD ȚEPEȘ" VULCANA DE SUS<br>VULCANA BĂI    | 12 | 1  | 7  | 3  | 2  | 0 | 0 | 0 | 0 | <b>41.67%</b> |
| 59 | SEMINARUL TEOLOGIC ORTODOX "SF. IOAN GURĂ DE AUR"<br>TÂRGOVIȘTE | 17 | 1  | 10 | 5  | 0  | 1 | 1 | 0 | 0 | <b>41.18%</b> |
| 60 | ȘCOALA GIMNAZIALĂ "CONSTANTIN SECĂREANU" RUNCU                  | 22 | 1  | 13 | 5  | 3  | 1 | 0 | 0 | 0 | <b>40.91%</b> |
| 61 | ȘCOALA GIMNAZIALĂ ADÂNCĂ GURA OCNIȚEI                           | 27 | 0  | 16 | 7  | 3  | 0 | 1 | 0 | 0 | <b>40.74%</b> |
| 62 | ȘCOALA GIMNAZIALĂ DÂRZA CREVEDIA                                | 15 | 0  | 9  | 3  | 3  | 0 | 0 | 0 | 0 | <b>40.00%</b> |
| 63 | ȘCOALA GIMNAZIALĂ DĂRMĂNEȘTI                                    | 30 | 3  | 18 | 5  | 5  | 2 | 0 | 0 | 0 | <b>40.00%</b> |
| 64 | ȘCOALA GIMNAZIALĂ RĂCARI  | 25 | 0  | 15 | 2  | 4  | 3 | 1 | 0 | 0 | <b>40.00%</b> |
| 65 | ȘCOALA GIMNAZIALĂ NR.2 PICIOR DE MUNTE BOBOCI<br>DRAGODANA      | 28 | 1  | 17 | 2  | 3  | 5 | 1 | 0 | 0 | <b>39.29%</b> |
| 66 | LICEUL TEHNOLOGIC "UDREA BĂLEANU" BĂLENI                        | 92 | 18 | 56 | 19 | 11 | 5 | 1 | 0 | 0 | <b>39.13%</b> |
| 67 | ȘCOALA GIMNAZIALĂ MOGOȘANI                                      | 23 | 0  | 14 | 5  | 2  | 2 | 0 | 0 | 0 | <b>39.13%</b> |
| 68 | ȘCOALA GIMNAZIALĂ SCHEIU DE JOS LUDEȘTI                         | 13 | 0  | 8  | 1  | 1  | 3 | 0 | 0 | 0 | <b>38.46%</b> |
| 69 | ȘCOALA GIMNAZIALĂ GEMENEA BRĂTULEȘTI VOINEȘTI                   | 13 | 0  | 8  | 4  | 1  | 0 | 0 | 0 | 0 | <b>38.46%</b> |
| 70 | ȘCOALA GIMNAZIALĂ ODOBEȘTI                                      | 42 | 0  | 26 | 11 | 3  | 1 | 1 | 0 | 0 | <b>38.10%</b> |
| 71 | ȘCOALA GIMNAZIALĂ RĂZVAD  | 21 | 9  | 13 | 5  | 2  | 1 | 0 | 0 | 0 | <b>38.10%</b> |
| 72 | ȘCOALA GIMNAZIALĂ "PROF. PAUL BĂNICĂ" TÂRGOVIȘTE                | 50 | 1  | 31 | 6  | 9  | 3 | 1 | 0 | 0 | <b>38.00%</b> |
| 73 | ȘCOALA GIMNAZIALĂ UNGURENI DRAGOMIREȘTI                         | 8  | 3  | 5  | 2  | 1  | 0 | 0 | 0 | 0 | <b>37.50%</b> |
| 74 | ȘCOALA GIMNAZIALĂ NR.2 TITU TIRG                                | 32 | 4  | 20 | 8  | 3  | 0 | 1 | 0 | 0 | <b>37.50%</b> |
| 75 | ȘCOALA GIMNAZIALĂ "NICOLAE VLAD" PUCHENI                        | 16 | 0  | 10 | 1  | 2  | 2 | 1 | 0 | 0 | <b>37.50%</b> |
| 76 | ȘCOALA GIMNAZIALĂ ȘUȚA SEACĂ RACIU                              | 8  | 2  | 5  | 0  | 3  | 0 | 0 | 0 | 0 | <b>37.50%</b> |
| 77 | ȘCOALA GIMNAZIALĂ VALEA VOIEVOZILOR RĂZVAD                      | 16 | 0  | 10 | 2  | 3  | 0 | 1 | 0 | 0 | <b>37.50%</b> |
| 78 | ȘCOALA GIMNAZIALĂ BILCIUREȘTI                                   | 11 | 0  | 7  | 1  | 2  | 1 | 0 | 0 | 0 | <b>36.36%</b> |
| 79 | ȘCOALA GIMNAZIALĂ BREZOAIA BREZOELE                             | 22 | 1  | 14 | 3  | 4  | 0 | 1 | 0 | 0 | <b>36.36%</b> |
| 80 | ȘCOALA GIMNAZIALĂ PERȘINARI                                     | 22 | 2  | 14 | 2  | 3  | 2 | 1 | 0 | 0 | <b>36.36%</b> |
| 81 | ȘCOALA GIMNAZIALĂ "PROF. ILIE POPESCU" ȘOTÂNGA                  | 22 | 3  | 14 | 3  | 1  | 4 | 0 | 0 | 0 | <b>36.36%</b> |
| 82 | ȘCOALA GIMNAZIALĂ MĂTĂSARU                                      | 25 | 0  | 16 | 5  | 3  | 1 | 0 | 0 | 0 | <b>36.00%</b> |
| 83 | ȘCOALA GIMNAZIALĂ MĂRGINENII DE SUS DĂRMĂNEȘTI                  | 14 | 2  | 9  | 2  | 1  | 1 | 1 | 0 | 0 | <b>35.71%</b> |
| 84 | ȘCOALA GIMNAZIALĂ MALU CU FLORI                                 | 14 | 0  | 9  | 2  | 1  | 1 | 1 | 0 | 0 | <b>35.71%</b> |

|     |   |    |   |    |   |   |   |   |   |   |               |
|-----|---|----|---|----|---|---|---|---|---|---|---------------|
| 85  | ȘCOALA GIMNAZIALĂ LUCIENI                                       | 20 | 0 | 13 | 2 | 1 | 2 | 2 | 0 | 0 | <b>35.00%</b> |
| 86  | ȘCOALA GIMNAZIALĂ "MATEI GR. VLĂDEANU" CÂNDEȘTI-VALE            | 12 | 1 | 8  | 0 | 2 | 1 | 1 | 0 | 0 | <b>33.33%</b> |
| 87  | ȘCOALA GIMNAZIALĂ "SMARANDA DUMITRU ROMAN" VIZUREȘTI CIOCĂNEȘTI | 12 | 5 | 8  | 1 | 3 | 0 | 0 | 0 | 0 | <b>33.33%</b> |
| 88  | ȘCOALA GIMNAZIALĂ BĂDULEȘTI CRÂNGURILE                          | 9  | 3 | 6  | 1 | 1 | 1 | 0 | 0 | 0 | <b>33.33%</b> |
| 89  | ȘCOALA GIMNAZIALĂ "PANAIT GEORGESCU" DOBRA                      | 15 | 1 | 10 | 2 | 1 | 2 | 0 | 0 | 0 | <b>33.33%</b> |
| 90  | ȘCOALA GIMNAZIALĂ SERDANU LUNGULEȚU                             | 12 | 1 | 8  | 2 | 2 | 0 | 0 | 0 | 0 | <b>33.33%</b> |
| 91  | ȘCOALA GIMNAZIALĂ POTLOGI                                       | 24 | 6 | 16 | 6 | 2 | 0 | 0 | 0 | 0 | <b>33.33%</b> |
| 92  | ȘCOALA GIMNAZIALĂ GHINEȘTI SĂLCIOARA                            | 12 | 1 | 8  | 3 | 0 | 1 | 0 | 0 | 0 | <b>33.33%</b> |
| 93  | ȘCOALA GIMNAZIALĂ TĂRTĂȘEȘTI                                    | 18 | 0 | 12 | 2 | 2 | 2 | 0 | 0 | 0 | <b>33.33%</b> |
| 94  | ȘCOALA GIMNAZIALĂ "ION CONSTANTINESCU" VIIȘOARA ULMI            | 9  | 3 | 6  | 1 | 1 | 1 | 0 | 0 | 0 | <b>33.33%</b> |
| 95  | ȘCOALA GIMNAZIALĂ GURA OCNIȚEI                                  | 25 | 0 | 17 | 4 | 3 | 1 | 0 | 0 | 0 | <b>32.00%</b> |
| 96  | ȘCOALA GIMNAZIALĂ GURA SUȚII                                    | 25 | 7 | 17 | 0 | 0 | 5 | 2 | 1 | 0 | <b>32.00%</b> |
| 97  | ȘCOALA GIMNAZIALĂ RĂSCĂEȚI                                      | 22 | 2 | 15 | 4 | 3 | 0 | 0 | 0 | 0 | <b>31.82%</b> |
| 98  | ȘCOALA GIMNAZIALĂ HĂBENI BUCȘANI                                | 19 | 1 | 13 | 4 | 2 | 0 | 0 | 0 | 0 | <b>31.58%</b> |
| 99  | ȘCOALA GIMNAZIALĂ POROINICA MĂTĂȘARU                            | 10 | 3 | 7  | 1 | 2 | 0 | 0 | 0 | 0 | <b>30.00%</b> |
| 100 | ȘCOALA GIMNAZIALĂ VULCANA PANDELE                               | 20 | 1 | 14 | 2 | 3 | 1 | 0 | 0 | 0 | <b>30.00%</b> |
| 101 | ȘCOALA GIMNAZIALĂ ȘELARU  | 17 | 0 | 12 | 2 | 0 | 2 | 1 | 0 | 0 | <b>29.41%</b> |
| 102 | LICEUL TEORETIC "MIHAI VITEAZUL" VIȘINA                         | 41 | 3 | 29 | 6 | 4 | 2 | 0 | 0 | 0 | <b>29.27%</b> |
| 103 | ȘCOALA GIMNAZIALĂ NR.3 DOICEȘTI                                 | 31 | 2 | 22 | 5 | 3 | 1 | 0 | 0 | 0 | <b>29.03%</b> |
| 104 | ȘCOALA GIMNAZIALĂ GROZĂVEȘTI CORBII MARI                        | 38 | 9 | 27 | 7 | 4 | 0 | 0 | 0 | 0 | <b>28.95%</b> |
| 105 | ȘCOALA GIMNAZIALĂ "RADU CEL MARE" GĂEȘTI                        | 59 | 5 | 42 | 7 | 7 | 2 | 1 | 0 | 0 | <b>28.81%</b> |
| 106 | LICEUL TEHNOLOGIC PETROL MORENI                                 | 14 | 1 | 10 | 2 | 2 | 0 | 0 | 0 | 0 | <b>28.57%</b> |
| 107 | ȘCOALA GIMNAZIALĂ CĂPRIORU TĂTĂRANI                             | 14 | 0 | 10 | 0 | 1 | 1 | 2 | 0 | 0 | <b>28.57%</b> |
| 108 | ȘCOALA GIMNAZIALĂ PETREȘTI                                      | 25 | 0 | 18 | 2 | 4 | 1 | 0 | 0 | 0 | <b>28.00%</b> |
| 109 | ȘCOALA GIMNAZIALĂ VÂRFURI                                       | 18 | 0 | 13 | 0 | 3 | 2 | 0 | 0 | 0 | <b>27.78%</b> |
| 110 | ȘCOALA GIMNAZIALĂ BÂLDANA TĂRTĂȘEȘTI                            | 11 | 0 | 8  | 0 | 1 | 1 | 1 | 0 | 0 | <b>27.27%</b> |
| 111 | ȘCOALA GIMNAZIALĂ "ION MAREȘ" VULCANA BĂI                       | 11 | 0 | 8  | 0 | 3 | 0 | 0 | 0 | 0 | <b>27.27%</b> |
| 112 | ȘCOALA GIMNAZIALĂ CIOCĂNEȘTI                                    | 30 | 2 | 22 | 4 | 2 | 2 | 0 | 0 | 0 | <b>26.67%</b> |
| 113 | ȘCOALA GIMNAZIALĂ "DORA DALLES" BUCȘANI                         | 46 | 1 | 34 | 8 | 2 | 1 | 1 | 0 | 0 | <b>26.09%</b> |

|     |  |    |    |    |   |   |   |   |   |   |        |
|-----|--|----|----|----|---|---|---|---|---|---|--------|
| 114 | ȘCOALA GIMNAZIALĂ "IANCU VĂCĂRESCU" VĂCĂREȘTI          | 23 | 2  | 17 | 1 | 3 | 2 | 0 | 0 | 0 | 26.09% |
| 115 | ȘCOALA GIMNAZIALĂ FRASINU CORNEȘTI                     | 8  | 4  | 6  | 0 | 1 | 1 | 0 | 0 | 0 | 25.00% |
| 116 | ȘCOALA GIMNAZIALĂ TELEȘTI LUDEȘTI                      | 30 | 3  | 23 | 2 | 4 | 1 | 0 | 0 | 0 | 23.33% |
| 117 | ȘCOALA GIMNAZIALĂ "TEIUL DOAMNEI" TEIȘ ȘOTÂNGA         | 13 | 0  | 10 | 3 | 0 | 0 | 0 | 0 | 0 | 23.08% |
| 118 | ȘCOALA GIMNAZIALĂ JUGURENI ULIEȘTI                     | 13 | 2  | 10 | 2 | 0 | 1 | 0 | 0 | 0 | 23.08% |
| 119 | ȘCOALA GIMNAZIALĂ "SPIRU HARET" BRANIȘTEA              | 22 | 0  | 17 | 3 | 1 | 1 | 0 | 0 | 0 | 22.73% |
| 120 | ȘCOALA GIMNAZIALĂ RÂNCACIOV DRAGOMIREȘTI               | 14 | 0  | 11 | 2 | 1 | 0 | 0 | 0 | 0 | 21.43% |
| 121 | ȘCOALA GIMNAZIALĂ NR.1 LUNGULEȚU                       | 14 | 0  | 11 | 1 | 1 | 1 | 0 | 0 | 0 | 21.43% |
| 122 | ȘCOALA GIMNAZIALĂ "STAN ȘTEFAN" VLĂDENI                | 14 | 9  | 11 | 3 | 0 | 0 | 0 | 0 | 0 | 21.43% |
| 123 | LICEUL TEHNOLOGIC NUCET                                | 10 | 3  | 8  | 2 | 0 | 0 | 0 | 0 | 0 | 20.00% |
| 124 | ȘCOALA GIMNAZIALĂ RACIU                                | 20 | 4  | 16 | 2 | 1 | 1 | 0 | 0 | 0 | 20.00% |
| 125 | ȘCOALA GIMNAZIALĂ BUNGETU VĂCĂREȘTI                    | 10 | 0  | 8  | 0 | 2 | 0 | 0 | 0 | 0 | 20.00% |
| 126 | ȘCOALA GIMNAZIALĂ ROMÂNEȘTI POTLOGI                    | 41 | 28 | 33 | 6 | 2 | 0 | 0 | 0 | 0 | 19.51% |
| 127 | ȘCOALA GIMNAZIALĂ "MAREȘAL CONSTANTIN PREZAN" BUTIMANU | 21 | 0  | 17 | 0 | 0 | 4 | 0 | 0 | 0 | 19.05% |
| 128 | ȘCOALA GIMNAZIALĂ CRICOV VALEA LUNGĂ                   | 22 | 1  | 18 | 2 | 0 | 1 | 1 | 0 | 0 | 18.18% |
| 129 | ȘCOALA GIMNAZIALĂ FINTA                                | 17 | 2  | 14 | 2 | 1 | 0 | 0 | 0 | 0 | 17.65% |
| 130 | ȘCOALA GIMNAZIALĂ "DR.MIOARA MINCU" CONȚEȘTI           | 18 | 4  | 15 | 2 | 1 | 0 | 0 | 0 | 0 | 16.67% |
| 131 | ȘCOALA GIMNAZIALĂ DRĂGĂEȘTI PĂMÂNTENI MĂNEȘTI          | 6  | 16 | 5  | 1 | 0 | 0 | 0 | 0 | 0 | 16.67% |
| 132 | ȘCOALA GIMNAZIALĂ "GRIGORE ALEXANDRESCU" TÂRGOVIȘTE    | 12 | 12 | 10 | 2 | 0 | 0 | 0 | 0 | 0 | 16.67% |
| 133 | ȘCOALA GIMNAZIALĂ CIOCĂNARI NICULEȘTI                  | 12 | 5  | 10 | 0 | 2 | 0 | 0 | 0 | 0 | 16.67% |
| 134 | ȘCOALA GIMNAZIALĂ URZICEANCA CIOCĂNEȘTI                | 13 | 0  | 11 | 2 | 0 | 0 | 0 | 0 | 0 | 15.38% |
| 135 | ȘCOALA GIMNAZIALĂ CORNEȘTI                             | 13 | 6  | 11 | 2 | 0 | 0 | 0 | 0 | 0 | 15.38% |
| 136 | ȘCOALA GIMNAZIALĂ NR.2 ȘOTÂNGA                         | 7  | 4  | 6  | 0 | 1 | 0 | 0 | 0 | 0 | 14.29% |
| 137 | ȘCOALA GIMNAZIALĂ CROITORI ULIEȘTI                     | 14 | 1  | 12 | 2 | 0 | 0 | 0 | 0 | 0 | 14.29% |
| 138 | ȘCOALA GIMNAZIALĂ GHEBOAIA FINTA                       | 15 | 0  | 13 | 1 | 1 | 0 | 0 | 0 | 0 | 13.33% |
| 139 | ȘCOALA GIMNAZIALĂ GHERGANI RĂCARI                      | 15 | 1  | 13 | 2 | 0 | 0 | 0 | 0 | 0 | 13.33% |
| 140 | ȘCOALA GIMNAZIALĂ CREVEDIA                             | 25 | 0  | 22 | 2 | 1 | 0 | 0 | 0 | 0 | 12.00% |
| 141 | ȘCOALA GIMNAZIALĂ COSTEȘTI VALE                        | 17 | 1  | 15 | 1 | 0 | 1 | 0 | 0 | 0 | 11.76% |
| 142 | ȘCOALA GIMNAZIALĂ ANINOASA                             | 10 | 4  | 9  | 1 | 0 | 0 | 0 | 0 | 0 | 10.00% |
| 143 | ȘCOALA GIMNAZIALĂ IEDERA DE JOS                        | 11 | 3  | 10 | 0 | 1 | 0 | 0 | 0 | 0 | 9.09%  |



|              |   |             |            |             |            |            |            |            |           |          |          |               |
|--------------|---|-------------|------------|-------------|------------|------------|------------|------------|-----------|----------|----------|---------------|
| 144          | ȘCOALA GIMNAZIALĂ NR.2 LUNGULEȚU                  | 11          | 1          | 10          | 1          | 0          | 0          | 0          | 0         | 0        | 0        | 9.09%         |
| 145          | ȘCOALA GIMNAZIALĂ "SMARANDA GHEORGHIU" TÂRGOVIȘTE | 11          | 5          | 10          | 1          | 0          | 0          | 0          | 0         | 0        | 0        | 9.09%         |
| 146          | ȘCOALA GIMNAZIALĂ OCNIȚA                          | 22          | 13         | 20          | 2          | 0          | 0          | 0          | 0         | 0        | 0        | 9.09%         |
| 147          | ȘCOALA GIMNAZIALĂ COJASCA                         | 34          | 12         | 31          | 2          | 0          | 1          | 0          | 0         | 0        | 0        | 8.82%         |
| 148          | ȘCOALA GIMNAZIALĂ MIRCEA VODĂ SĂLCIOARA           | 12          | 0          | 11          | 1          | 0          | 0          | 0          | 0         | 0        | 0        | 8.33%         |
| 149          | ȘCOALA GIMNAZIALĂ SUDULENI VOINEȘTI               | 12          | 2          | 11          | 1          | 0          | 0          | 0          | 0         | 0        | 0        | 8.33%         |
| 150          | ȘCOALA GIMNAZIALĂ CORNĂȚELU                       | 13          | 0          | 12          | 1          | 0          | 0          | 0          | 0         | 0        | 0        | 7.69%         |
| 151          | ȘCOALA GIMNAZIALĂ GHERGHEȘTI PETREȘTI             | 13          | 1          | 12          | 0          | 1          | 0          | 0          | 0         | 0        | 0        | 7.69%         |
| 152          | ȘCOALA GIMNAZIALĂ NICULEȘTI                       | 28          | 6          | 26          | 1          | 1          | 0          | 0          | 0         | 0        | 0        | 7.14%         |
| 153          | ȘCOALA GIMNAZIALĂ CROVU ODOBEȘTI                  | 14          | 4          | 13          | 1          | 0          | 0          | 0          | 0         | 0        | 0        | 7.14%         |
| 154          | ȘCOALA GIMNAZIALĂ CORBII MARI                     | 29          | 2          | 27          | 2          | 0          | 0          | 0          | 0         | 0        | 0        | 6.90%         |
| 155          | ȘCOALA GIMNAZIALĂ MORTENI                         | 15          | 2          | 14          | 1          | 0          | 0          | 0          | 0         | 0        | 0        | 6.67%         |
| 156          | ȘCOALA GIMNAZIALĂ NR.1 I. L. CARAGIALE            | 22          | 12         | 21          | 1          | 0          | 0          | 0          | 0         | 0        | 0        | 4.55%         |
| 157          | ȘCOALA GIMNAZIALĂ NR.1 UNGURENI CORBII MARI       | 26          | 2          | 25          | 1          | 0          | 0          | 0          | 0         | 0        | 0        | 3.85%         |
| 158          | LICEUL TEHNOLOGIC COJASCA                         | 5           | 6          | 5           | 0          | 0          | 0          | 0          | 0         | 0        | 0        | 0.00%         |
| 159          | ȘCOALA GIMNAZIALĂ BĂLTENI CONȚEȘTI                | 2           | 11         | 2           | 0          | 0          | 0          | 0          | 0         | 0        | 0        | 0.00%         |
| 160          | ȘCOALA GIMNAZIALĂ PĂTROAIA VALE CRÂNGURILE        | 10          | 4          | 10          | 0          | 0          | 0          | 0          | 0         | 0        | 0        | 0.00%         |
| 161          | ȘCOALA GIMNAZIALĂ GURA FOII                       | 10          | 1          | 10          | 0          | 0          | 0          | 0          | 0         | 0        | 0        | 0.00%         |
| 162          | ȘCOALA GIMNAZIALĂ SPERIEȚENI GURA ȘUȚII           | 11          | 2          | 11          | 0          | 0          | 0          | 0          | 0         | 0        | 0        | 0.00%         |
| 163          | ȘCOALA GIMNAZIALĂ BUTOIU DE JOS HULUBEȘTI         | 8           | 2          | 8           | 0          | 0          | 0          | 0          | 0         | 0        | 0        | 0.00%         |
| 164          | ȘCOALA GIMNAZIALĂ GLOD MOROENI                    | 6           | 12         | 6           | 0          | 0          | 0          | 0          | 0         | 0        | 0        | 0.00%         |
| 165          | ȘCOALA GIMNAZIALĂ NR.2 MORENI                     | 4           | 2          | 4           | 0          | 0          | 0          | 0          | 0         | 0        | 0        | 0.00%         |
| 166          | ȘCOALA GIMNAZIALĂ COLACU RĂCARI                   | 12          | 2          | 12          | 0          | 0          | 0          | 0          | 0         | 0        | 0        | 0.00%         |
| 167          | ȘCOALA GIMNAZIALĂ RÂU ALB DE JOS                  | 9           | 1          | 9           | 0          | 0          | 0          | 0          | 0         | 0        | 0        | 0.00%         |
| <b>TOTAL</b> |   | <b>4167</b> | <b>405</b> | <b>2257</b> | <b>666</b> | <b>585</b> | <b>385</b> | <b>222</b> | <b>52</b> | <b>0</b> | <b>0</b> | <b>45.84%</b> |

## Anexa 2 – Situația statistică pe unități de învățământ Limba și literatura română – clasa a VII-a

| Nr. crt. | Unitatea de învățământ  | Nr. elevi | Prezenti | Absenti | nr. note 1-4.99 | nr. note 5-5.99 | nr. note 6-6.99 | nr. note 7-7.99 | nr.note 8-8.99 | nr.note 9-9.99 | nr.note 10 | Procent note >5.00 |
|----------|---|-----------|----------|---------|-----------------|-----------------|-----------------|-----------------|----------------|----------------|------------|--------------------|
| 1        | COLEGIUL NAȚIONAL "CONSTANTIN CARABELLA" TÂRGOVIȘTE           | 30        | 30       | 0       | 0               | 2               | 1               | 8               | 11             | 8              | 0          | 100.00%            |
| 2        | COLEGIUL NAȚIONAL "VLADIMIR STREINU" GĂEȘTI                   | 29        | 29       | 0       | 0               | 1               | 3               | 10              | 11             | 4              | 0          | 100.00%            |
| 3        | ȘCOALA GIMNAZIALĂ ULMI  | 7         | 7        | 0       | 0               | 1               | 2               | 2               | 2              | 0              | 0          | 100.00%            |
| 4        | COLEGIUL NAȚIONAL "IENĂCHIȚĂ VĂCĂRESCU" TÂRGOVIȘTE            | 61        | 60       | 1       | 1               | 1               | 11              | 22              | 20             | 5              | 0          | 98.33%             |
| 5        | COLEGIUL NAȚIONAL "CONSTANTIN CANTACUZINO" TÂRGOVIȘTE         | 58        | 57       | 1       | 1               | 0               | 16              | 15              | 18             | 7              | 0          | 98.25%             |
| 6        | ȘCOALA GIMNAZIALĂ "CORESI" TÂRGOVIȘTE                         | 116       | 115      | 1       | 5               | 9               | 33              | 33              | 24             | 11             | 0          | 95.65%             |
| 7        | LICEUL TEORETIC "IANCU C VISSARION" TITU                      | 33        | 33       | 0       | 2               | 8               | 5               | 7               | 9              | 2              | 0          | 93.94%             |
| 8        | ȘCOALA GIMNAZIALĂ BREZOELE                                    | 15        | 14       | 1       | 1               | 3               | 2               | 5               | 2              | 1              | 0          | 92.86%             |
| 9        | ȘCOALA GIMNAZIALĂ BRĂNEȘTI                                    | 14        | 14       | 0       | 1               | 4               | 5               | 3               | 1              | 0              | 0          | 92.86%             |
| 10       | COLEGIUL NAȚIONAL "ION LUCA CARAGIALE" MORENI                 | 27        | 27       | 0       | 2               | 4               | 7               | 6               | 7              | 1              | 0          | 92.59%             |
| 11       | ȘCOALA GIMNAZIALĂ "I. ALEXANDRU BRĂTESCU VOINEȘTI" TÂRGOVIȘTE | 103       | 103      | 0       | 11              | 16              | 26              | 32              | 17             | 1              | 0          | 89.32%             |
| 12       | ȘCOALA GIMNAZIALĂ NR.4 MORENI                                 | 62        | 62       | 0       | 8               | 14              | 15              | 14              | 9              | 2              | 0          | 87.10%             |
| 13       | ȘCOALA GIMNAZIALĂ "VASILE CÂRLOVA" TÂRGOVIȘTE                 | 82        | 79       | 3       | 12              | 12              | 14              | 25              | 15             | 1              | 0          | 84.81%             |
| 14       | ȘCOALA GIMNAZIALĂ CĂTUNU CORNEȘTI                             | 14        | 13       | 1       | 2               | 6               | 2               | 2               | 1              | 0              | 0          | 84.62%             |
| 15       | ȘCOALA GIMNAZIALĂ NR.1 GHIRDOVENI I. L. CARAGIALE             | 21        | 19       | 2       | 3               | 4               | 2               | 5               | 4              | 1              | 0          | 84.21%             |
| 16       | ȘCOALA GIMNAZIALĂ DECINDENI DRAGOMIREȘTI                      | 22        | 17       | 5       | 3               | 6               | 5               | 2               | 1              | 0              | 0          | 82.35%             |
| 17       | ȘCOALA GIMNAZIALĂ NR.4 "ELENA DONICI CANTACUZINO" PUCIOASA    | 99        | 96       | 3       | 17              | 24              | 23              | 20              | 9              | 3              | 0          | 82.29%             |
| 18       | ȘCOALA GIMNAZIALĂ "RADU CEL MARE" TÂRGOVIȘTE                  | 73        | 73       | 0       | 13              | 27              | 15              | 14              | 4              | 0              | 0          | 82.19%             |
| 19       | ȘCOALA GIMNAZIALĂ BUCIUMENI                                   | 12        | 11       | 1       | 2               | 1               | 1               | 3               | 4              | 0              | 0          | 81.82%             |
| 20       | ȘCOALA GIMNAZIALĂ "TUDOR VLADIMIRESCU" TÂRGOVIȘTE             | 94        | 92       | 2       | 20              | 22              | 17              | 17              | 16             | 0              | 0          | 78.26%             |

|    |  |     |     |   |    |    |    |    |    |   |   |               |
|----|--|-----|-----|---|----|----|----|----|----|---|---|---------------|
| 21 | ȘCOALA GIMNAZIALĂ NR.1 MORENI                                | 56  | 55  | 1 | 12 | 10 | 18 | 7  | 3  | 5 | 0 | <b>78.18%</b> |
| 22 | ȘCOALA GIMNAZIALĂ COMIȘANI                                   | 30  | 27  | 3 | 6  | 7  | 4  | 5  | 5  | 0 | 0 | <b>77.78%</b> |
| 23 | ȘCOALA GIMNAZIALĂ "DIACONU CORESI" FIENI                     | 54  | 54  | 0 | 12 | 10 | 6  | 12 | 10 | 4 | 0 | <b>77.78%</b> |
| 24 | ȘCOALA GIMNAZIALĂ DRAGOMIREȘTI                               | 23  | 22  | 1 | 5  | 9  | 2  | 6  | 0  | 0 | 0 | <b>77.27%</b> |
| 25 | ȘCOALA GIMNAZIALĂ SCHEIU DE JOS LUDEȘTI                      | 13  | 13  | 0 | 3  | 4  | 2  | 1  | 2  | 1 | 0 | <b>76.92%</b> |
| 26 | ȘCOALA GIMNAZIALĂ "ȘERBAN CIOCULESCU" GĂEȘTI                 | 84  | 84  | 0 | 20 | 10 | 17 | 23 | 12 | 2 | 0 | <b>76.19%</b> |
| 27 | ȘCOALA GIMNAZIALĂ MĂTĂȘARU                                   | 25  | 25  | 0 | 6  | 6  | 7  | 5  | 1  | 0 | 0 | <b>76.00%</b> |
| 28 | ȘCOALA GIMNAZIALĂ "ION CIORĂNESCU" MOROENI                   | 15  | 12  | 3 | 3  | 1  | 3  | 3  | 1  | 1 | 0 | <b>75.00%</b> |
| 29 | ȘCOALA GIMNAZIALĂ "MATEI BASARAB" TÂRGOVIȘTE                 | 61  | 58  | 3 | 15 | 16 | 12 | 11 | 4  | 0 | 0 | <b>74.14%</b> |
| 30 | ȘCOALA GIMNAZIALĂ DÂRZA CREVEDIA                             | 15  | 15  | 0 | 4  | 5  | 3  | 2  | 1  | 0 | 0 | <b>73.33%</b> |
| 31 | ȘCOALA GIMNAZIALĂ SLOBOZIA MOARĂ                             | 11  | 11  | 0 | 3  | 1  | 3  | 3  | 1  | 0 | 0 | <b>72.73%</b> |
| 32 | ȘCOALA GIMNAZIALĂ BREZOAIA BREZOAIE                          | 23  | 22  | 1 | 6  | 7  | 3  | 4  | 2  | 0 | 0 | <b>72.73%</b> |
| 33 | ȘCOALA GIMNAZIALĂ NR.2 PICIOR DE MUNTE BOBOCI DRAGODANA      | 29  | 29  | 0 | 8  | 5  | 5  | 5  | 6  | 0 | 0 | <b>72.41%</b> |
| 34 | ȘCOALA GIMNAZIALĂ VOINEȘTI                                   | 21  | 21  | 0 | 6  | 3  | 4  | 3  | 5  | 0 | 0 | <b>71.43%</b> |
| 35 | ȘCOALA GIMNAZIALĂ VIȘINEȘTI                                  | 15  | 14  | 1 | 4  | 3  | 5  | 2  | 0  | 0 | 0 | <b>71.43%</b> |
| 36 | ȘCOALA GIMNAZIALĂ "MIHAI VITEAZUL" PUCIOASA                  | 68  | 66  | 2 | 19 | 12 | 16 | 13 | 6  | 0 | 0 | <b>71.21%</b> |
| 37 | ȘCOALA GIMNAZIALĂ CAZACI NUCET                               | 25  | 24  | 1 | 7  | 3  | 4  | 6  | 2  | 2 | 0 | <b>70.83%</b> |
| 38 | SEMINARUL TEOLOGIC ORTODOX "SF. IOAN GURĂ DE AUR" TÂRGOVIȘTE | 18  | 17  | 1 | 5  | 4  | 4  | 3  | 0  | 1 | 0 | <b>70.59%</b> |
| 39 | ȘCOALA GIMNAZIALĂ CĂPȘUNA COBIA                              | 24  | 23  | 1 | 7  | 3  | 9  | 3  | 1  | 0 | 0 | <b>69.57%</b> |
| 40 | ȘCOALA GIMNAZIALĂ DRAGODANA                                  | 14  | 13  | 1 | 4  | 2  | 3  | 3  | 1  | 0 | 0 | <b>69.23%</b> |
| 41 | COLEGIUL NAȚIONAL "NICOLAE TITULESCU" PUCIOASA               | 16  | 16  | 0 | 5  | 0  | 3  | 6  | 0  | 2 | 0 | <b>68.75%</b> |
| 42 | ȘCOALA GIMNAZIALĂ BĂRBULEȚU                                  | 16  | 16  | 0 | 5  | 4  | 3  | 1  | 2  | 1 | 0 | <b>68.75%</b> |
| 43 | LICEUL DE ARTE "BĂLAȘA DOAMNA" TÂRGOVIȘTE                    | 47  | 47  | 0 | 15 | 9  | 14 | 6  | 3  | 0 | 0 | <b>68.09%</b> |
| 44 | ȘCOALA GIMNAZIALĂ RĂCARI                                     | 25  | 25  | 0 | 8  | 7  | 3  | 6  | 1  | 0 | 0 | <b>68.00%</b> |
| 45 | ȘCOALA GIMNAZIALĂ NR.1 HULUBEȘTI                             | 24  | 24  | 0 | 8  | 5  | 3  | 7  | 0  | 1 | 0 | <b>66.67%</b> |
| 46 | ȘCOALA GIMNAZIALĂ TĂTĂRANI                                   | 15  | 15  | 0 | 5  | 3  | 2  | 1  | 4  | 0 | 0 | <b>66.67%</b> |
| 47 | ȘCOALA GIMNAZIALĂ ȘUȚA SEACĂ RACIU                           | 10  | 9   | 1 | 3  | 3  | 1  | 2  | 0  | 0 | 0 | <b>66.67%</b> |
| 48 | ȘCOALA GIMNAZIALĂ "MIHAI VITEAZUL" TÂRGOVIȘTE                | 126 | 121 | 5 | 41 | 36 | 24 | 18 | 2  | 0 | 0 | <b>66.12%</b> |
| 49 | ȘCOALA GIMNAZIALĂ "BUICĂ IONESCU" GLODENI                    | 40  | 35  | 5 | 12 | 6  | 6  | 6  | 5  | 0 | 0 | <b>65.71%</b> |
| 50 | ȘCOALA GIMNAZIALĂ "PICTOR NICOLAE GRIGORESCU"                | 93  | 93  | 0 | 32 | 13 | 17 | 21 | 9  | 0 | 1 | <b>65.59%</b> |

| TITU |  |     |    |    |    |    |    |   |   |   |   |  |               |
|------|--|-----|----|----|----|----|----|---|---|---|---|--|---------------|
| 51   | ȘCOALA GIMNAZIALĂ "RADU CEL MARE" GĂEȘTI             | 64  | 59 | 5  | 21 | 24 | 4  | 9 | 1 | 0 | 0 |  | <b>64.41%</b> |
| 52   | ȘCOALA GIMNAZIALĂ PITARU POTLOGI                     | 11  | 11 | 0  | 4  | 2  | 3  | 2 | 0 | 0 | 0 |  | <b>63.64%</b> |
| 53   | ȘCOALA GIMNAZIALĂ "IOSIF GABREA" VĂLENI DÂMBOVIȚA    | 22  | 22 | 0  | 8  | 2  | 7  | 3 | 2 | 0 | 0 |  | <b>63.64%</b> |
| 54   | ȘCOALA GIMNAZIALĂ BILCIUREȘTI                        | 11  | 11 | 0  | 4  | 3  | 2  | 0 | 2 | 0 | 0 |  | <b>63.64%</b> |
| 55   | ȘCOALA GIMNAZIALĂ MĂNEȘTI                            | 17  | 16 | 1  | 6  | 5  | 3  | 1 | 1 | 0 | 0 |  | <b>62.50%</b> |
| 56   | ȘCOALA GIMNAZIALĂ UNGURENI DRAGOMIREȘTI              | 11  | 8  | 3  | 3  | 2  | 2  | 1 | 0 | 0 | 0 |  | <b>62.50%</b> |
| 57   | ȘCOALA GIMNAZIALĂ NR.1 POIANA                        | 37  | 37 | 0  | 14 | 7  | 6  | 6 | 4 | 0 | 0 |  | <b>62.16%</b> |
| 58   | ȘCOALA GIMNAZIALĂ "PROF. PAUL BĂNICĂ" TÂRGOVIȘTE     | 51  | 50 | 1  | 19 | 15 | 5  | 9 | 1 | 0 | 1 |  | <b>62.00%</b> |
| 59   | ȘCOALA GIMNAZIALĂ "SF. NICOLAE" PIETROȘIȚA           | 21  | 21 | 0  | 8  | 1  | 7  | 2 | 3 | 0 | 0 |  | <b>61.90%</b> |
| 60   | ȘCOALA GIMNAZIALĂ FIERBINȚI ȘELARU                   | 13  | 13 | 0  | 5  | 2  | 1  | 1 | 4 | 0 | 0 |  | <b>61.54%</b> |
| 61   | ȘCOALA GIMNAZIALĂ "TEIUL DOAMNEI" TEIȘ ȘOTÂNGA       | 13  | 13 | 0  | 5  | 5  | 1  | 2 | 0 | 0 | 0 |  | <b>61.54%</b> |
| 62   | ȘCOALA GIMNAZIALĂ NR.3 MORENI                        | 31  | 31 | 0  | 12 | 7  | 3  | 4 | 5 | 0 | 0 |  | <b>61.29%</b> |
| 63   | LICEUL TEHNOLOGIC "UDREA BĂLEANU" BĂLENI             | 110 | 98 | 12 | 38 | 33 | 13 | 8 | 6 | 0 | 0 |  | <b>61.22%</b> |
| 64   | ȘCOALA GIMNAZIALĂ VALEA MARE                         | 18  | 18 | 0  | 7  | 3  | 3  | 1 | 4 | 0 | 0 |  | <b>61.11%</b> |
| 65   | ȘCOALA GIMNAZIALĂ PRODULEȘTI                         | 32  | 30 | 2  | 12 | 2  | 5  | 5 | 5 | 1 | 0 |  | <b>60.00%</b> |
| 66   | ȘCOALA GIMNAZIALĂ MĂRGINENII DE SUS DĂRMĂNEȘTI       | 16  | 15 | 1  | 6  | 2  | 2  | 1 | 3 | 1 | 0 |  | <b>60.00%</b> |
| 67   | ȘCOALA GIMNAZIALĂ "PANAIT GEORGESCU" DOBRA           | 16  | 15 | 1  | 6  | 5  | 1  | 1 | 2 | 0 | 0 |  | <b>60.00%</b> |
| 68   | ȘCOALA GIMNAZIALĂ POROINICA MĂTĂȘARU                 | 13  | 10 | 3  | 4  | 2  | 3  | 1 | 0 | 0 | 0 |  | <b>60.00%</b> |
| 69   | ȘCOALA GIMNAZIALĂ PETREȘTI                           | 25  | 25 | 0  | 10 | 9  | 3  | 2 | 1 | 0 | 0 |  | <b>60.00%</b> |
| 70   | ȘCOALA GIMNAZIALĂ "CONSTANTIN SECĂREANU" RUNCU       | 23  | 22 | 1  | 9  | 5  | 2  | 4 | 2 | 0 | 0 |  | <b>59.09%</b> |
| 71   | ȘCOALA GIMNAZIALĂ "PROF. ILIE POPESCU" ȘOTÂNGA       | 25  | 22 | 3  | 9  | 4  | 3  | 4 | 2 | 0 | 0 |  | <b>59.09%</b> |
| 72   | ȘCOALA GIMNAZIALĂ NUCET                              | 14  | 12 | 2  | 5  | 4  | 1  | 1 | 1 | 0 | 0 |  | <b>58.33%</b> |
| 73   | ȘCOALA GIMNAZIALĂ NR.2 TITU TIRG                     | 36  | 33 | 3  | 14 | 12 | 4  | 3 | 0 | 0 | 0 |  | <b>57.58%</b> |
| 74   | ȘCOALA GIMNAZIALĂ MALU CU FLORI                      | 14  | 14 | 0  | 6  | 3  | 3  | 1 | 1 | 0 | 0 |  | <b>57.14%</b> |
| 75   | ȘCOALA GIMNAZIALĂ DĂRMĂNEȘTI                         | 33  | 30 | 3  | 13 | 5  | 5  | 4 | 3 | 0 | 0 |  | <b>56.67%</b> |
| 76   | ȘCOALA GIMNAZIALĂ PERȘINARI                          | 24  | 23 | 1  | 10 | 6  | 3  | 1 | 3 | 0 | 0 |  | <b>56.52%</b> |
| 77   | ȘCOALA GIMNAZIALĂ "GRIGORE RĂDULESCU" BEZDEAD        | 27  | 27 | 0  | 12 | 8  | 6  | 1 | 0 | 0 | 0 |  | <b>55.56%</b> |
| 78   | ȘCOALA GIMNAZIALĂ "ION CONSTANTINESCU" VIIȘOARA ULMI | 12  | 9  | 3  | 4  | 2  | 0  | 2 | 1 | 0 | 0 |  | <b>55.56%</b> |
| 79   | ȘCOALA GIMNAZIALĂ VULCANA PANDELE                    | 21  | 20 | 1  | 9  | 4  | 2  | 4 | 1 | 0 | 0 |  | <b>55.00%</b> |

|     |   |    |    |   |    |   |    |   |   |   |   |        |
|-----|---|----|----|---|----|---|----|---|---|---|---|--------|
| 80  | ȘCOALA GIMNAZIALĂ NR.3 DOICEȘTI                           | 33 | 33 | 0 | 15 | 7 | 7  | 3 | 1 | 0 | 0 | 54.55% |
| 81  | LICEUL TEHNOLOGIC NUCET                                   | 13 | 11 | 2 | 5  | 3 | 1  | 2 | 0 | 0 | 0 | 54.55% |
| 82  | ȘCOALA GIMNAZIALĂ "IULIAN RUSU" MĂRCEȘTI DOBRA            | 14 | 13 | 1 | 6  | 2 | 4  | 0 | 1 | 0 | 0 | 53.85% |
| 83  | ȘCOALA GIMNAZIALĂ "VLAD ȚEPEȘ" VULCANA DE SUS VULCANA BĂI | 13 | 13 | 0 | 6  | 2 | 5  | 0 | 0 | 0 | 0 | 53.85% |
| 84  | ȘCOALA GIMNAZIALĂ GEMENEA BRĂTULEȘTI VOINEȘTI             | 13 | 13 | 0 | 6  | 4 | 2  | 0 | 1 | 0 | 0 | 53.85% |
| 85  | ȘCOALA GIMNAZIALĂ SERDANU LUNGULEȚU                       | 13 | 13 | 0 | 6  | 2 | 1  | 3 | 1 | 0 | 0 | 53.85% |
| 86  | ȘCOALA GIMNAZIALĂ MORTENI                                 | 17 | 15 | 2 | 7  | 5 | 3  | 0 | 0 | 0 | 0 | 53.33% |
| 87  | ȘCOALA GIMNAZIALĂ PIETRARI                                | 23 | 23 | 0 | 11 | 3 | 3  | 2 | 3 | 1 | 0 | 52.17% |
| 88  | ȘCOALA GIMNAZIALĂ MOGOȘANI                                | 23 | 23 | 0 | 11 | 5 | 2  | 5 | 0 | 0 | 0 | 52.17% |
| 89  | ȘCOALA GIMNAZIALĂ ULIEȘTI                                 | 20 | 20 | 0 | 10 | 4 | 1  | 3 | 1 | 1 | 0 | 50.00% |
| 90  | ȘCOALA GIMNAZIALĂ ODOBEȘTI                                | 42 | 42 | 0 | 21 | 3 | 8  | 8 | 1 | 1 | 0 | 50.00% |
| 91  | ȘCOALA GIMNAZIALĂ "NICOLAE VLAD" PUCHENI                  | 16 | 16 | 0 | 8  | 2 | 1  | 1 | 2 | 2 | 0 | 50.00% |
| 92  | ȘCOALA GIMNAZIALĂ GHINEȘTI SĂLCIOARA                      | 13 | 12 | 1 | 6  | 2 | 1  | 2 | 1 | 0 | 0 | 50.00% |
| 93  | ȘCOALA GIMNAZIALĂ TĂRTĂȘEȘTI                              | 18 | 18 | 0 | 9  | 6 | 0  | 1 | 2 | 0 | 0 | 50.00% |
| 94  | ȘCOALA GIMNAZIALĂ "SPIRU HARET" BRANIȘTEA                 | 22 | 22 | 0 | 11 | 4 | 4  | 2 | 1 | 0 | 0 | 50.00% |
| 95  | ȘCOALA GIMNAZIALĂ ADÂNCA GURA OCNITEI                     | 27 | 27 | 0 | 14 | 4 | 6  | 2 | 1 | 0 | 0 | 48.15% |
| 96  | ȘCOALA GIMNAZIALĂ GURA OCNITEI                            | 25 | 25 | 0 | 13 | 8 | 2  | 2 | 0 | 0 | 0 | 48.00% |
| 97  | ȘCOALA GIMNAZIALĂ "DORA DALLES" BUCȘANI                   | 47 | 46 | 1 | 24 | 6 | 10 | 5 | 1 | 0 | 0 | 47.83% |
| 98  | ȘCOALA GIMNAZIALĂ ȘELARU                                  | 17 | 17 | 0 | 9  | 4 | 1  | 1 | 2 | 0 | 0 | 47.06% |
| 99  | LICEUL TEHNOLOGIC PETROL MORENI                           | 15 | 15 | 0 | 8  | 4 | 1  | 2 | 0 | 0 | 0 | 46.67% |
| 100 | ȘCOALA GIMNAZIALĂ GURA SUȚII                              | 32 | 28 | 4 | 15 | 4 | 0  | 2 | 5 | 2 | 0 | 46.43% |
| 101 | ȘCOALA GIMNAZIALĂ URZICEANCA CIOCĂNEȘTI                   | 13 | 13 | 0 | 7  | 2 | 4  | 0 | 0 | 0 | 0 | 46.15% |
| 102 | ȘCOALA GIMNAZIALĂ CORNĂȚELU                               | 13 | 13 | 0 | 7  | 6 | 0  | 0 | 0 | 0 | 0 | 46.15% |
| 103 | ȘCOALA GIMNAZIALĂ RĂSCĂEȚI                                | 24 | 22 | 2 | 12 | 4 | 2  | 3 | 1 | 0 | 0 | 45.45% |
| 104 | ȘCOALA GIMNAZIALĂ BÂLDANA TĂRTĂȘEȘTI                      | 11 | 11 | 0 | 6  | 1 | 1  | 1 | 2 | 0 | 0 | 45.45% |
| 105 | ȘCOALA GIMNAZIALĂ POTLOGI                                 | 30 | 27 | 3 | 15 | 5 | 3  | 4 | 0 | 0 | 0 | 44.44% |
| 106 | LICEUL TEORETIC "MIHAI VITEAZUL" VIȘINA                   | 44 | 43 | 1 | 24 | 8 | 2  | 9 | 0 | 0 | 0 | 44.19% |
| 107 | ȘCOALA GIMNAZIALĂ TELEȘTI LUDEȘTI                         | 33 | 32 | 1 | 18 | 6 | 4  | 3 | 1 | 0 | 0 | 43.75% |
| 108 | ȘCOALA GIMNAZIALĂ RÂNCACIOV DRAGOMIREȘTI                  | 14 | 14 | 0 | 8  | 3 | 1  | 2 | 0 | 0 | 0 | 42.86% |
| 109 | ȘCOALA GIMNAZIALĂ "MAREȘAL CONSTANTIN PREZAN" BUTIMANU    | 21 | 21 | 0 | 12 | 4 | 1  | 1 | 3 | 0 | 0 | 42.86% |

|     |  |    |    |    |    |    |   |   |   |   |   |        |
|-----|--|----|----|----|----|----|---|---|---|---|---|--------|
| 110 | ȘCOALA GIMNAZIALĂ HĂBENI BUCȘANI                     | 20 | 19 | 1  | 11 | 3  | 4 | 1 | 0 | 0 | 0 | 42.11% |
| 111 | ȘCOALA GIMNAZIALĂ MIRCEA VODĂ SĂLCIOARA              | 12 | 12 | 0  | 7  | 4  | 0 | 0 | 1 | 0 | 0 | 41.67% |
| 112 | ȘCOALA GIMNAZIALĂ LUCIENI                            | 20 | 20 | 0  | 12 | 1  | 1 | 3 | 3 | 0 | 0 | 40.00% |
| 113 | ȘCOALA GIMNAZIALĂ VÂRFURI                            | 18 | 18 | 0  | 11 | 3  | 2 | 2 | 0 | 0 | 0 | 38.89% |
| 114 | ȘCOALA GIMNAZIALĂ GROZĂVEȘTI CORBII MARI             | 47 | 39 | 8  | 24 | 10 | 1 | 3 | 1 | 0 | 0 | 38.46% |
| 115 | ȘCOALA GIMNAZIALĂ OCNIȚA                             | 35 | 26 | 9  | 16 | 6  | 3 | 1 | 0 | 0 | 0 | 38.46% |
| 116 | ȘCOALA GIMNAZIALĂ VALEA VOIEVOZILOR RĂZVAD           | 16 | 16 | 0  | 10 | 2  | 1 | 3 | 0 | 0 | 0 | 37.50% |
| 117 | ȘCOALA GIMNAZIALĂ "IANCU VĂCĂRESCU" VĂCĂREȘTI        | 25 | 24 | 1  | 15 | 3  | 4 | 0 | 2 | 0 | 0 | 37.50% |
| 118 | ȘCOALA GIMNAZIALĂ NR.2 ȘOTÂNGA                       | 11 | 8  | 3  | 5  | 2  | 0 | 1 | 0 | 0 | 0 | 37.50% |
| 119 | ȘCOALA GIMNAZIALĂ GHERGANI RĂCARI                    | 16 | 16 | 0  | 10 | 5  | 1 | 0 | 0 | 0 | 0 | 37.50% |
| 120 | ȘCOALA GIMNAZIALĂ RĂZVAD                             | 30 | 22 | 8  | 14 | 5  | 2 | 1 | 0 | 0 | 0 | 36.36% |
| 121 | ȘCOALA GIMNAZIALĂ "ION MAREȘ" VULCANA BĂI            | 11 | 11 | 0  | 7  | 1  | 0 | 3 | 0 | 0 | 0 | 36.36% |
| 122 | ȘCOALA GIMNAZIALĂ PETREȘTI CORBII MARI               | 14 | 14 | 0  | 9  | 3  | 1 | 1 | 0 | 0 | 0 | 35.71% |
| 123 | ȘCOALA GIMNAZIALĂ CĂPRIORU TĂTĂRANI                  | 14 | 14 | 0  | 9  | 0  | 1 | 2 | 2 | 0 | 0 | 35.71% |
| 124 | ȘCOALA GIMNAZIALĂ NR.1 I. L. CARAGIALE               | 34 | 28 | 6  | 18 | 7  | 3 | 0 | 0 | 0 | 0 | 35.71% |
| 125 | ȘCOALA GIMNAZIALĂ "DR.MIOARA MINCU" CONȚEȘTI         | 22 | 20 | 2  | 13 | 4  | 1 | 2 | 0 | 0 | 0 | 35.00% |
| 126 | ȘCOALA GIMNAZIALĂ "MATEI GR. VLĂDEANU" CÂNDEȘTI-VALE | 13 | 12 | 1  | 8  | 0  | 1 | 1 | 2 | 0 | 0 | 33.33% |
| 127 | ȘCOALA GIMNAZIALĂ FRASINU CORNEȘTI                   | 12 | 9  | 3  | 6  | 1  | 2 | 0 | 0 | 0 | 0 | 33.33% |
| 128 | ȘCOALA GIMNAZIALĂ CROITORI ULIEȘTI                   | 15 | 15 | 0  | 10 | 3  | 1 | 1 | 0 | 0 | 0 | 33.33% |
| 129 | ȘCOALA GIMNAZIALĂ IEDERA DE JOS                      | 14 | 12 | 2  | 8  | 3  | 0 | 0 | 1 | 0 | 0 | 33.33% |
| 130 | ȘCOALA GIMNAZIALĂ CIOCĂNEȘTI                         | 32 | 31 | 1  | 21 | 6  | 1 | 0 | 3 | 0 | 0 | 32.26% |
| 131 | ȘCOALA GIMNAZIALĂ GHERGHEȘTI PETREȘTI                | 14 | 13 | 1  | 9  | 3  | 0 | 1 | 0 | 0 | 0 | 30.77% |
| 132 | ȘCOALA GIMNAZIALĂ COLACU RĂCARI                      | 14 | 13 | 1  | 9  | 3  | 1 | 0 | 0 | 0 | 0 | 30.77% |
| 133 | ȘCOALA GIMNAZIALĂ ANINOASA                           | 14 | 10 | 4  | 7  | 3  | 0 | 0 | 0 | 0 | 0 | 30.00% |
| 134 | ȘCOALA GIMNAZIALĂ FINTA                              | 19 | 17 | 2  | 12 | 1  | 2 | 2 | 0 | 0 | 0 | 29.41% |
| 135 | ȘCOALA GIMNAZIALĂ BĂDULEȘTI CRÂNGURILE               | 12 | 11 | 1  | 8  | 0  | 0 | 1 | 2 | 0 | 0 | 27.27% |
| 136 | ȘCOALA GIMNAZIALĂ GHEBOAIA FINTA                     | 15 | 15 | 0  | 11 | 3  | 0 | 1 | 0 | 0 | 0 | 26.67% |
| 137 | ȘCOALA GIMNAZIALĂ "STAN ȘTEFAN" VLĂDENI              | 23 | 19 | 4  | 14 | 1  | 3 | 0 | 1 | 0 | 0 | 26.32% |
| 138 | ȘCOALA GIMNAZIALĂ NR.2 LUNGULEȚU                     | 12 | 12 | 0  | 9  | 1  | 1 | 1 | 0 | 0 | 0 | 25.00% |
| 139 | ȘCOALA GIMNAZIALĂ ROMÂNEȘTI POTLOGI                  | 69 | 45 | 24 | 34 | 7  | 2 | 2 | 0 | 0 | 0 | 24.44% |
| 140 | ȘCOALA GIMNAZIALĂ "SMARANDA DUMITRU ROMAN"           | 17 | 17 | 0  | 13 | 1  | 0 | 3 | 0 | 0 | 0 | 23.53% |

|     |  |             |             |            |             |            |            |            |            |           |          |          |               |
|-----|--|-------------|-------------|------------|-------------|------------|------------|------------|------------|-----------|----------|----------|---------------|
|     | VIZUREȘTI CIOCĂNEȘTI                                   |             |             |            |             |            |            |            |            |           |          |          |               |
| 141 | ȘCOALA GIMNAZIALĂ NR.1 UNGURENI CORBII MARI            | 28          | 27          | 1          | 21          | 4          | 2          | 0          | 0          | 0         | 0        | 0        | 22.22%        |
| 142 | ȘCOALA GIMNAZIALĂ CRICOV VALEA LUNGĂ                   | 23          | 23          | 0          | 18          | 1          | 2          | 0          | 2          | 0         | 0        | 0        | 21.74%        |
| 143 | ȘCOALA GIMNAZIALĂ JUGURENI ULIEȘTI                     | 15          | 14          | 1          | 11          | 0          | 2          | 0          | 1          | 0         | 0        | 0        | 21.43%        |
| 144 | ȘCOALA GIMNAZIALĂ NR.1 LUNGULEȚU                       | 14          | 14          | 0          | 11          | 1          | 1          | 0          | 1          | 0         | 0        | 0        | 21.43%        |
| 145 | ȘCOALA GIMNAZIALĂ GLOD MOROENI                         | 18          | 14          | 4          | 11          | 2          | 1          | 0          | 0          | 0         | 0        | 0        | 21.43%        |
| 146 | ȘCOALA GIMNAZIALĂ BUNGETU VĂCĂREȘTI                    | 10          | 10          | 0          | 8           | 0          | 0          | 2          | 0          | 0         | 0        | 0        | 20.00%        |
| 147 | ȘCOALA GIMNAZIALĂ CIOCĂNARI NICULEȘTI                  | 17          | 15          | 2          | 12          | 0          | 1          | 2          | 0          | 0         | 0        | 0        | 20.00%        |
| 148 | ȘCOALA GIMNAZIALĂ GURA FOII                            | 11          | 10          | 1          | 8           | 2          | 0          | 0          | 0          | 0         | 0        | 0        | 20.00%        |
| 149 | ȘCOALA GIMNAZIALĂ NR.2 MORENI                          | 6           | 5           | 1          | 4           | 1          | 0          | 0          | 0          | 0         | 0        | 0        | 20.00%        |
| 150 | ȘCOALA GIMNAZIALĂ RACIU                                | 24          | 21          | 3          | 17          | 2          | 1          | 1          | 0          | 0         | 0        | 0        | 19.05%        |
| 151 | ȘCOALA GIMNAZIALĂ COJASCA                              | 46          | 37          | 9          | 30          | 2          | 2          | 2          | 0          | 1         | 0        | 0        | 18.92%        |
| 152 | ȘCOALA GIMNAZIALĂ CORNEȘTI                             | 19          | 16          | 3          | 13          | 3          | 0          | 0          | 0          | 0         | 0        | 0        | 18.75%        |
| 153 | ȘCOALA GIMNAZIALĂ "GRIGORE ALEXANDRESCU"<br>TÂRGOVIȘTE | 24          | 12          | 12         | 10          | 2          | 0          | 0          | 0          | 0         | 0        | 0        | 16.67%        |
| 154 | ȘCOALA GIMNAZIALĂ SUDULENI VOINEȘTI                    | 14          | 12          | 2          | 10          | 1          | 1          | 0          | 0          | 0         | 0        | 0        | 16.67%        |
| 155 | ȘCOALA GIMNAZIALĂ CORBII MARI                          | 31          | 30          | 1          | 25          | 3          | 2          | 0          | 0          | 0         | 0        | 0        | 16.67%        |
| 156 | ȘCOALA GIMNAZIALĂ CREVEDIA                             | 25          | 25          | 0          | 21          | 3          | 0          | 0          | 1          | 0         | 0        | 0        | 16.00%        |
| 157 | ȘCOALA GIMNAZIALĂ NICULEȘTI                            | 34          | 33          | 1          | 28          | 2          | 3          | 0          | 0          | 0         | 0        | 0        | 15.15%        |
| 158 | ȘCOALA GIMNAZIALĂ DRĂGĂEȘTI PĂMÂNTENI MĂNEȘTI          | 22          | 7           | 15         | 6           | 0          | 1          | 0          | 0          | 0         | 0        | 0        | 14.29%        |
| 159 | ȘCOALA GIMNAZIALĂ COSTEȘTI VALE                        | 18          | 17          | 1          | 15          | 1          | 1          | 0          | 0          | 0         | 0        | 0        | 11.76%        |
| 160 | ȘCOALA GIMNAZIALĂ CROVU ODOBEȘTI                       | 18          | 17          | 1          | 15          | 1          | 1          | 0          | 0          | 0         | 0        | 0        | 11.76%        |
| 161 | ȘCOALA GIMNAZIALĂ BUTOIU DE JOS HULUBEȘTI              | 10          | 9           | 1          | 8           | 1          | 0          | 0          | 0          | 0         | 0        | 0        | 11.11%        |
| 162 | ȘCOALA GIMNAZIALĂ RÂU ALB DE JOS                       | 10          | 9           | 1          | 8           | 1          | 0          | 0          | 0          | 0         | 0        | 0        | 11.11%        |
| 163 | ȘCOALA GIMNAZIALĂ "SMARANDA GHEORGHIU"<br>TÂRGOVIȘTE   | 16          | 14          | 2          | 13          | 1          | 0          | 0          | 0          | 0         | 0        | 0        | 7.14%         |
| 164 | LICEUL TEHNOLOGIC COJASCA                              | 11          | 6           | 5          | 6           | 0          | 0          | 0          | 0          | 0         | 0        | 0        | 0.00%         |
| 165 | ȘCOALA GIMNAZIALĂ BĂLTENI CONȚEȘTI                     | 13          | 4           | 9          | 4           | 0          | 0          | 0          | 0          | 0         | 0        | 0        | 0.00%         |
| 166 | ȘCOALA GIMNAZIALĂ PĂTROAIA VALE CRÂNGURILE             | 14          | 11          | 3          | 11          | 0          | 0          | 0          | 0          | 0         | 0        | 0        | 0.00%         |
| 167 | ȘCOALA GIMNAZIALĂ SPERIEȚENI GURA ȘUȚII                | 13          | 11          | 2          | 11          | 0          | 0          | 0          | 0          | 0         | 0        | 0        | 0.00%         |
|     | <b>TOTAL</b>   | <b>4572</b> | <b>4294</b> | <b>278</b> | <b>1731</b> | <b>808</b> | <b>655</b> | <b>635</b> | <b>386</b> | <b>77</b> | <b>2</b> | <b>2</b> | <b>59.69%</b> |

### Anexa 3 – Situația statistică pe unități de învățământ Matematică – clasa a VII-a

| Nr. crt. | Denumire unitate de învățământ                                | Nr. elevi | Prezenti | Absenti | nr. note 1-4.99 | nr. note 5-5.99 | nr. note 6-6.99 | nr. note 7-7.99 | nr.note 8-8.99 | nr.note 9-9.99 | nr.note 10 | procent note >5.00 |
|----------|---|-----------|----------|---------|-----------------|-----------------|-----------------|-----------------|----------------|----------------|------------|--------------------|
| 1        | COLEGIUL NAȚIONAL "CONSTANTIN CARABELLA" TÂRGOVIȘTE           | 30        | 30       | 0       | 0               | 2               | 4               | 4               | 7              | 13             | 0          | 100.00%            |
| 2        | COLEGIUL NAȚIONAL "VLADIMIR STREINU" GĂEȘTI                   | 29        | 29       | 0       | 0               | 6               | 4               | 3               | 3              | 12             | 1          | 100.00%            |
| 3        | COLEGIUL NAȚIONAL "CONSTANTIN CANTACUZINO" TÂRGOVIȘTE         | 58        | 57       | 1       | 2               | 11              | 17              | 16              | 6              | 3              | 2          | 96.49%             |
| 4        | COLEGIUL NAȚIONAL "IENĂCHIȚĂ VĂCĂRESCU" TÂRGOVIȘTE            | 61        | 60       | 1       | 3               | 6               | 10              | 11              | 17             | 9              | 4          | 95.00%             |
| 5        | ȘCOALA GIMNAZIALĂ BREZOAIE                                    | 15        | 14       | 1       | 1               | 3               | 4               | 2               | 2              | 2              | 0          | 92.86%             |
| 6        | ȘCOALA GIMNAZIALĂ "CORESI" TÂRGOVIȘTE                         | 116       | 115      | 1       | 18              | 31              | 13              | 14              | 17             | 17             | 5          | 84.35%             |
| 7        | ȘCOALA GIMNAZIALĂ "VASILE CÂRLOVA" TÂRGOVIȘTE                 | 82        | 78       | 4       | 22              | 21              | 14              | 7               | 11             | 3              | 0          | 71.79%             |
| 8        | ȘCOALA GIMNAZIALĂ ULMI  | 7         | 7        | 0       | 2               | 4               | 1               | 0               | 0              | 0              | 0          | 71.43%             |
| 9        | COLEGIUL NAȚIONAL "ION LUCA CARAGIALE" MORENI                 | 27        | 27       | 0       | 9               | 6               | 2               | 4               | 5              | 1              | 0          | 66.67%             |
| 10       | ȘCOALA GIMNAZIALĂ PRODULEȘTI                                  | 32        | 30       | 2       | 10              | 8               | 3               | 5               | 3              | 1              | 0          | 66.67%             |
| 11       | ȘCOALA GIMNAZIALĂ "I. ALEXANDRU BRĂTESCU VOINEȘTI" TÂRGOVIȘTE | 103       | 103      | 0       | 35              | 17              | 24              | 12              | 8              | 7              | 0          | 66.02%             |
| 12       | LICEUL DE ARTE "BĂLAȘA DOAMNA" TÂRGOVIȘTE                     | 47        | 44       | 3       | 15              | 10              | 10              | 5               | 3              | 1              | 0          | 65.91%             |
| 13       | ȘCOALA GIMNAZIALĂ "ȘERBAN CIOCULESCU" GĂEȘTI                  | 84        | 83       | 1       | 29              | 12              | 12              | 12              | 6              | 12             | 0          | 65.06%             |
| 14       | ȘCOALA GIMNAZIALĂ NR.4 "ELENA DONICI CANTACUZINO" PUCIOASA    | 99        | 97       | 2       | 34              | 26              | 16              | 12              | 8              | 1              | 0          | 64.95%             |
| 15       | ȘCOALA GIMNAZIALĂ DECINDENI DRAGOMIREȘTI                      | 22        | 17       | 5       | 6               | 7               | 3               | 1               | 0              | 0              | 0          | 64.71%             |
| 16       | ȘCOALA GIMNAZIALĂ "TUDOR VLADIMIRESCU" TÂRGOVIȘTE             | 94        | 92       | 2       | 34              | 25              | 18              | 12              | 3              | 0              | 0          | 63.04%             |
| 17       | ȘCOALA GIMNAZIALĂ NR.1 HULUBEȘTI                              | 24        | 24       | 0       | 9               | 7               | 3               | 4               | 1              | 0              | 0          | 62.50%             |
| 18       | COLEGIUL NAȚIONAL "NICOLAE TITULESCU" PUCIOASA                | 16        | 16       | 0       | 6               | 5               | 2               | 1               | 2              | 0              | 0          | 62.50%             |
| 19       | ȘCOALA GIMNAZIALĂ MĂNEȘTI                                     | 17        | 16       | 1       | 6               | 4               | 4               | 2               | 0              | 0              | 0          | 62.50%             |
| 20       | ȘCOALA GIMNAZIALĂ DRAGOMIREȘTI                                | 23        | 22       | 1       | 9               | 6               | 5               | 2               | 0              | 0              | 0          | 59.09%             |
| 21       | ȘCOALA GIMNAZIALĂ CĂTUNU CORNEȘTI                             | 14        | 12       | 2       | 5               | 2               | 3               | 2               | 0              | 0              | 0          | 58.33%             |
| 22       | ȘCOALA GIMNAZIALĂ PETREȘTI CORBII MARI                        | 14        | 14       | 0       | 6               | 6               | 2               | 0               | 0              | 0              | 0          | 57.14%             |



|    |  |     |     |   |    |    |    |    |   |   |   |        |
|----|--|-----|-----|---|----|----|----|----|---|---|---|--------|
| 23 | ȘCOALA GIMNAZIALĂ "MIHAI VITEAZUL" TÂRGOVIȘTE      | 126 | 121 | 5 | 53 | 24 | 18 | 13 | 7 | 5 | 1 | 56.20% |
| 24 | ȘCOALA GIMNAZIALĂ VOINEȘTI                         | 21  | 20  | 1 | 9  | 3  | 4  | 3  | 0 | 1 | 0 | 55.00% |
| 25 | ȘCOALA GIMNAZIALĂ BUCIUMENI                        | 12  | 11  | 1 | 5  | 5  | 1  | 0  | 0 | 0 | 0 | 54.55% |
| 26 | ȘCOALA GIMNAZIALĂ "MIHAI VITEAZUL" PUCIOASA        | 68  | 66  | 2 | 30 | 13 | 7  | 9  | 7 | 0 | 0 | 54.55% |
| 27 | ȘCOALA GIMNAZIALĂ "MATEI BASARAB" TÂRGOVIȘTE       | 61  | 58  | 3 | 28 | 8  | 11 | 6  | 3 | 2 | 0 | 51.72% |
| 28 | ȘCOALA GIMNAZIALĂ NR.3 MORENI                      | 31  | 31  | 0 | 15 | 6  | 3  | 6  | 1 | 0 | 0 | 51.61% |
| 29 | ȘCOALA GIMNAZIALĂ VALEA MARE                       | 18  | 16  | 2 | 8  | 2  | 4  | 1  | 1 | 0 | 0 | 50.00% |
| 30 | LICEUL TEORETIC "IANCU C VISSARION" TITU           | 33  | 33  | 0 | 17 | 8  | 7  | 0  | 1 | 0 | 0 | 48.48% |
| 31 | ȘCOALA GIMNAZIALĂ COMIȘANI                         | 30  | 27  | 3 | 14 | 4  | 3  | 3  | 1 | 2 | 0 | 48.15% |
| 32 | ȘCOALA GIMNAZIALĂ NR.1 MORENI                      | 56  | 55  | 1 | 29 | 12 | 3  | 5  | 4 | 2 | 0 | 47.27% |
| 33 | ȘCOALA GIMNAZIALĂ TĂTĂRANI                         | 15  | 15  | 0 | 8  | 4  | 0  | 2  | 1 | 0 | 0 | 46.67% |
| 34 | ȘCOALA GIMNAZIALĂ "RADU CEL MARE" TÂRGOVIȘTE       | 73  | 73  | 0 | 39 | 20 | 10 | 4  | 0 | 0 | 0 | 46.58% |
| 35 | ȘCOALA GIMNAZIALĂ DRAGODANA                        | 14  | 13  | 1 | 7  | 2  | 2  | 2  | 0 | 0 | 0 | 46.15% |
| 36 | ȘCOALA GIMNAZIALĂ NR.4 MORENI                      | 62  | 61  | 1 | 33 | 11 | 7  | 6  | 1 | 3 | 0 | 45.90% |
| 37 | ȘCOALA GIMNAZIALĂ CAZACI NUCET                     | 25  | 24  | 1 | 13 | 6  | 3  | 0  | 0 | 2 | 0 | 45.83% |
| 38 | ȘCOALA GIMNAZIALĂ NUCET                            | 14  | 11  | 3 | 6  | 3  | 1  | 1  | 0 | 0 | 0 | 45.45% |
| 39 | ȘCOALA GIMNAZIALĂ "SF. NICOLAE" PIETROȘIȚA         | 21  | 21  | 0 | 12 | 6  | 2  | 1  | 0 | 0 | 0 | 42.86% |
| 40 | ȘCOALA GIMNAZIALĂ "PICTOR NICOLAE GRIGORESCU" TITU | 93  | 93  | 0 | 54 | 19 | 7  | 9  | 3 | 1 | 0 | 41.94% |
| 41 | ȘCOALA GIMNAZIALĂ PIETRARI                         | 23  | 20  | 3 | 12 | 0  | 3  | 1  | 2 | 2 | 0 | 40.00% |
| 42 | ȘCOALA GIMNAZIALĂ MOGOȘANI                         | 23  | 23  | 0 | 14 | 6  | 1  | 2  | 0 | 0 | 0 | 39.13% |
| 43 | ȘCOALA GIMNAZIALĂ SCHEIU DE JOS LUDEȘTI            | 13  | 13  | 0 | 8  | 3  | 0  | 2  | 0 | 0 | 0 | 38.46% |
| 44 | ȘCOALA GIMNAZIALĂ RĂZVAD                           | 30  | 21  | 9 | 13 | 4  | 2  | 1  | 1 | 0 | 0 | 38.10% |
| 45 | ȘCOALA GIMNAZIALĂ VALEA VOIEVOZILOR RĂZVAD         | 16  | 16  | 0 | 10 | 3  | 2  | 0  | 1 | 0 | 0 | 37.50% |
| 46 | ȘCOALA GIMNAZIALĂ ULIEȘTI                          | 20  | 19  | 1 | 12 | 3  | 2  | 0  | 2 | 0 | 0 | 36.84% |
| 47 | ȘCOALA GIMNAZIALĂ PITARU POTLOGI                   | 11  | 11  | 0 | 7  | 1  | 2  | 1  | 0 | 0 | 0 | 36.36% |
| 48 | ȘCOALA GIMNAZIALĂ FIERBINȚI ȘELARU                 | 13  | 11  | 2 | 7  | 1  | 2  | 0  | 0 | 1 | 0 | 36.36% |
| 49 | ȘCOALA GIMNAZIALĂ "IOSIF GABREA" VĂLENI DB         | 22  | 22  | 0 | 14 | 2  | 4  | 0  | 2 | 0 | 0 | 36.36% |
| 50 | ȘCOALA GIMNAZIALĂ PERȘINARI                        | 24  | 22  | 2 | 14 | 2  | 3  | 2  | 1 | 0 | 0 | 36.36% |
| 51 | ȘCOALA GIMNAZIALĂ GURA OCNIȚEI                     | 25  | 25  | 0 | 16 | 4  | 3  | 2  | 0 | 0 | 0 | 36.00% |
| 52 | ȘCOALA GIMNAZIALĂ VIȘINEȘTI                        | 15  | 14  | 1 | 9  | 3  | 1  | 1  | 0 | 0 | 0 | 35.71% |
| 53 | ȘCOALA GIMNAZIALĂ "DIACONU CORESI" FIENI           | 54  | 53  | 1 | 35 | 8  | 7  | 2  | 1 | 0 | 0 | 33.96% |

|    |   |    |    |   |    |    |   |   |   |   |   |               |
|----|---|----|----|---|----|----|---|---|---|---|---|---------------|
| 54 | ȘCOALA GIMNAZIALĂ "ION CIORĂNESCU" MOROENI                      | 15 | 12 | 3 | 8  | 1  | 2 | 0 | 0 | 1 | 0 | <b>33.33%</b> |
| 55 | ȘCOALA GIMNAZIALĂ "GRIGORE RĂDULESCU" BEZDEAD                   | 27 | 27 | 0 | 18 | 5  | 2 | 2 | 0 | 0 | 0 | <b>33.33%</b> |
| 56 | ȘCOALA GIMNAZIALĂ ADÂNCĂ GURA OCNIȚEI                           | 27 | 27 | 0 | 18 | 6  | 1 | 1 | 1 | 0 | 0 | <b>33.33%</b> |
| 57 | ȘCOALA GIMNAZIALĂ "MATEI GR. VLĂDEANU" CÂNDEȘTI-VALE            | 13 | 12 | 1 | 8  | 1  | 2 | 0 | 0 | 1 | 0 | <b>33.33%</b> |
| 58 | ȘCOALA GIMNAZIALĂ "SMARANDA DUMITRU ROMAN" VIZUREȘTI CIOCĂNEȘTI | 17 | 12 | 5 | 8  | 3  | 1 | 0 | 0 | 0 | 0 | <b>33.33%</b> |
| 59 | ȘCOALA GIMNAZIALĂ "IANCU VĂCĂRESCU" VĂCĂREȘTI                   | 25 | 24 | 1 | 16 | 4  | 2 | 2 | 0 | 0 | 0 | <b>33.33%</b> |
| 60 | ȘCOALA GIMNAZIALĂ BREZOAIA BREZOAIE                             | 23 | 22 | 1 | 15 | 6  | 0 | 0 | 0 | 1 | 0 | <b>31.82%</b> |
| 61 | ȘCOALA GIMNAZIALĂ GROZĂVEȘTI CORBII MARI                        | 47 | 38 | 9 | 26 | 10 | 2 | 0 | 0 | 0 | 0 | <b>31.58%</b> |
| 62 | ȘCOALA GIMNAZIALĂ BĂRBULEȚU                                     | 16 | 16 | 0 | 11 | 1  | 2 | 1 | 1 | 0 | 0 | <b>31.25%</b> |
| 63 | ȘCOALA GIMNAZIALĂ LUCIENI                                       | 20 | 20 | 0 | 14 | 1  | 1 | 2 | 2 | 0 | 0 | <b>30.00%</b> |
| 64 | ȘCOALA GIMNAZIALĂ POROINICA MĂTĂȘARU                            | 13 | 10 | 3 | 7  | 2  | 1 | 0 | 0 | 0 | 0 | <b>30.00%</b> |
| 65 | ȘCOALA GIMNAZIALĂ BUNGETU VĂCĂREȘTI                             | 10 | 10 | 0 | 7  | 2  | 1 | 0 | 0 | 0 | 0 | <b>30.00%</b> |
| 66 | ȘCOALA GIMNAZIALĂ GURA SUȚII                                    | 32 | 27 | 5 | 19 | 1  | 0 | 5 | 1 | 1 | 0 | <b>29.63%</b> |
| 67 | ȘCOALA GIMNAZIALĂ MALU CU FLORI                                 | 14 | 14 | 0 | 10 | 1  | 1 | 1 | 1 | 0 | 0 | <b>28.57%</b> |
| 68 | ȘCOALA GIMNAZIALĂ CĂPRIORU TĂTĂRANI                             | 14 | 14 | 0 | 10 | 1  | 1 | 1 | 1 | 0 | 0 | <b>28.57%</b> |
| 69 | ȘCOALA GIMNAZIALĂ "PROF. PAUL BĂNICĂ" TÂRGOVIȘTE                | 51 | 50 | 1 | 36 | 6  | 4 | 4 | 0 | 0 | 0 | <b>28.00%</b> |
| 70 | ȘCOALA GIMNAZIALĂ PETREȘTI                                      | 25 | 25 | 0 | 18 | 3  | 2 | 2 | 0 | 0 | 0 | <b>28.00%</b> |
| 71 | ȘCOALA GIMNAZIALĂ VÂRFURI                                       | 18 | 18 | 0 | 13 | 1  | 2 | 2 | 0 | 0 | 0 | <b>27.78%</b> |
| 72 | ȘCOALA GIMNAZIALĂ "PROF. ILIE POPESCU" ȘOTÂNGA                  | 25 | 22 | 3 | 16 | 3  | 1 | 1 | 1 | 0 | 0 | <b>27.27%</b> |
| 73 | ȘCOALA GIMNAZIALĂ "ION MAREȘ" VULCANA BĂI                       | 11 | 11 | 0 | 8  | 2  | 1 | 0 | 0 | 0 | 0 | <b>27.27%</b> |
| 74 | ȘCOALA GIMNAZIALĂ NR.1 POIANA                                   | 37 | 37 | 0 | 27 | 3  | 2 | 3 | 2 | 0 | 0 | <b>27.03%</b> |
| 75 | ȘCOALA GIMNAZIALĂ DĂRMĂNEȘTI                                    | 33 | 30 | 3 | 22 | 6  | 1 | 1 | 0 | 0 | 0 | <b>26.67%</b> |
| 76 | ȘCOALA GIMNAZIALĂ "PANAIT GEORGESCU" DOBRA                      | 16 | 15 | 1 | 11 | 2  | 1 | 0 | 1 | 0 | 0 | <b>26.67%</b> |
| 77 | ȘCOALA GIMNAZIALĂ CIOCĂNEȘTI                                    | 32 | 30 | 2 | 22 | 5  | 2 | 1 | 0 | 0 | 0 | <b>26.67%</b> |
| 78 | ȘCOALA GIMNAZIALĂ NR.3 DOICEȘTI                                 | 33 | 31 | 2 | 23 | 7  | 1 | 0 | 0 | 0 | 0 | <b>25.81%</b> |
| 79 | ȘCOALA GIMNAZIALĂ NR.1 GHIRDOVENI I. L. CARAGIALE               | 21 | 20 | 1 | 15 | 3  | 1 | 1 | 0 | 0 | 0 | <b>25.00%</b> |
| 80 | ȘCOALA GIMNAZIALĂ "IULIAN RUSU" MĂRCEȘTI DOBRA                  | 14 | 12 | 2 | 9  | 0  | 2 | 1 | 0 | 0 | 0 | <b>25.00%</b> |
| 81 | ȘCOALA GIMNAZIALĂ "VLAD ȚEPEȘ" VULCANA DE SUS VULCANA BĂI       | 13 | 12 | 1 | 9  | 1  | 1 | 1 | 0 | 0 | 0 | <b>25.00%</b> |

|     |  |     |    |    |    |    |   |   |   |   |   |        |
|-----|--|-----|----|----|----|----|---|---|---|---|---|--------|
| 82  | ȘCOALA GIMNAZIALĂ NR.2 PICIOR DE MUNTE BOBOCI DRAGODANA      | 29  | 28 | 1  | 21 | 2  | 3 | 1 | 1 | 0 | 0 | 25.00% |
| 83  | ȘCOALA GIMNAZIALĂ NR.2 TITU TIRG                             | 36  | 32 | 4  | 24 | 5  | 2 | 0 | 1 | 0 | 0 | 25.00% |
| 84  | ȘCOALA GIMNAZIALĂ "NICOLAE VLAD" PUCHENI                     | 16  | 16 | 0  | 12 | 2  | 0 | 0 | 2 | 0 | 0 | 25.00% |
| 85  | ȘCOALA GIMNAZIALĂ ȘUȚA SEACĂ RACIU                           | 10  | 8  | 2  | 6  | 1  | 1 | 0 | 0 | 0 | 0 | 25.00% |
| 86  | ȘCOALA GIMNAZIALĂ FRASINU CORNEȘTI                           | 12  | 8  | 4  | 6  | 0  | 0 | 2 | 0 | 0 | 0 | 25.00% |
| 87  | ȘCOALA GIMNAZIALĂ "GRIGORE ALEXANDRESCU" TÂRGOVIȘTE          | 24  | 12 | 12 | 9  | 3  | 0 | 0 | 0 | 0 | 0 | 25.00% |
| 88  | LICEUL TEHNOLOGIC "UDREA BĂLEANU" BĂLENI                     | 110 | 93 | 17 | 70 | 15 | 6 | 1 | 1 | 0 | 0 | 24.73% |
| 89  | ȘCOALA GIMNAZIALĂ RĂCARI                                     | 25  | 25 | 0  | 19 | 0  | 2 | 0 | 4 | 0 | 0 | 24.00% |
| 90  | SEMINARUL TEOLOGIC ORTODOX "SF. IOAN GURĂ DE AUR" TÂRGOVIȘTE | 18  | 17 | 1  | 13 | 2  | 0 | 1 | 1 | 0 | 0 | 23.53% |
| 91  | ȘCOALA GIMNAZIALĂ ȘELARU                                     | 17  | 17 | 0  | 13 | 1  | 2 | 0 | 0 | 1 | 0 | 23.53% |
| 92  | ȘCOALA GIMNAZIALĂ "RADU CEL MARE" GĂEȘTI                     | 64  | 60 | 4  | 46 | 8  | 2 | 3 | 0 | 1 | 0 | 23.33% |
| 93  | ȘCOALA GIMNAZIALĂ URZICEANCA CIOCĂNEȘTI                      | 13  | 13 | 0  | 10 | 3  | 0 | 0 | 0 | 0 | 0 | 23.08% |
| 94  | ȘCOALA GIMNAZIALĂ RACIU                                      | 24  | 22 | 2  | 17 | 3  | 1 | 0 | 1 | 0 | 0 | 22.73% |
| 95  | ȘCOALA GIMNAZIALĂ BĂDULEȘTI CRÂNGURILE                       | 12  | 9  | 3  | 7  | 1  | 1 | 0 | 0 | 0 | 0 | 22.22% |
| 96  | ȘCOALA GIMNAZIALĂ "ION CONSTANTINESCU" VIIȘOARA ULMI         | 12  | 9  | 3  | 7  | 1  | 1 | 0 | 0 | 0 | 0 | 22.22% |
| 97  | ȘCOALA GIMNAZIALĂ BRĂNEȘTI                                   | 14  | 14 | 0  | 11 | 2  | 1 | 0 | 0 | 0 | 0 | 21.43% |
| 98  | ȘCOALA GIMNAZIALĂ NR.1 LUNGULEȚU                             | 14  | 14 | 0  | 11 | 2  | 1 | 0 | 0 | 0 | 0 | 21.43% |
| 99  | ȘCOALA GIMNAZIALĂ CORNEȘTI                                   | 19  | 14 | 5  | 11 | 3  | 0 | 0 | 0 | 0 | 0 | 21.43% |
| 100 | ȘCOALA GIMNAZIALĂ SLOBOZIA MOARĂ                             | 11  | 10 | 1  | 8  | 2  | 0 | 0 | 0 | 0 | 0 | 20.00% |
| 101 | ȘCOALA GIMNAZIALĂ VULCANĂ PANDELE                            | 21  | 20 | 1  | 16 | 3  | 1 | 0 | 0 | 0 | 0 | 20.00% |
| 102 | ȘCOALA GIMNAZIALĂ TELEȘTI LUDEȘTI                            | 33  | 30 | 3  | 24 | 4  | 1 | 1 | 0 | 0 | 0 | 20.00% |
| 103 | LICEUL TEORETIC "MIHAI VITEAZUL" VIȘINA                      | 44  | 42 | 2  | 34 | 4  | 3 | 1 | 0 | 0 | 0 | 19.05% |
| 104 | ȘCOALA GIMNAZIALĂ "MAREȘAL CONSTANTIN PREZAN" BUTIMANU       | 21  | 21 | 0  | 17 | 0  | 3 | 1 | 0 | 0 | 0 | 19.05% |
| 105 | ȘCOALA GIMNAZIALĂ "CONSTANTIN SECĂREANU" RUNCU               | 23  | 22 | 1  | 18 | 3  | 1 | 0 | 0 | 0 | 0 | 18.18% |
| 106 | ȘCOALA GIMNAZIALĂ BILCIUREȘTI                                | 11  | 11 | 0  | 9  | 0  | 2 | 0 | 0 | 0 | 0 | 18.18% |
| 107 | ȘCOALA GIMNAZIALĂ BĂLDANA TĂRTĂȘEȘTI                         | 11  | 11 | 0  | 9  | 0  | 0 | 2 | 0 | 0 | 0 | 18.18% |

|     |   |    |    |    |    |   |   |   |   |   |   |   |        |
|-----|---|----|----|----|----|---|---|---|---|---|---|---|--------|
| 108 | ȘCOALA GIMNAZIALĂ "SPIRU HARET" BRANIȘTEA         | 22 | 22 | 0  | 18 | 3 | 1 | 0 | 0 | 0 | 0 | 0 | 18.18% |
| 109 | ȘCOALA GIMNAZIALĂ CRICOV VALEA LUNGĂ              | 23 | 22 | 1  | 18 | 2 | 1 | 0 | 1 | 0 | 0 | 0 | 18.18% |
| 110 | ȘCOALA GIMNAZIALĂ "SMARANDA GHEORGHIU" TÂRGOVIȘTE | 16 | 11 | 5  | 9  | 2 | 0 | 0 | 0 | 0 | 0 | 0 | 18.18% |
| 111 | ȘCOALA GIMNAZIALĂ CĂPȘUNA COBIA                   | 24 | 23 | 1  | 19 | 2 | 2 | 0 | 0 | 0 | 0 | 0 | 17.39% |
| 112 | ȘCOALA GIMNAZIALĂ RĂSCĂEȚI                        | 24 | 23 | 1  | 19 | 3 | 1 | 0 | 0 | 0 | 0 | 0 | 17.39% |
| 113 | ȘCOALA GIMNAZIALĂ POTLOGI                         | 30 | 24 | 6  | 20 | 3 | 1 | 0 | 0 | 0 | 0 | 0 | 16.67% |
| 114 | ȘCOALA GIMNAZIALĂ TĂRTĂȘEȘTI                      | 18 | 18 | 0  | 15 | 0 | 0 | 3 | 0 | 0 | 0 | 0 | 16.67% |
| 115 | ȘCOALA GIMNAZIALĂ DRĂGĂEȘTI PĂMÂNTENI MĂNEȘTI     | 22 | 6  | 16 | 5  | 1 | 0 | 0 | 0 | 0 | 0 | 0 | 16.67% |
| 116 | ȘCOALA GIMNAZIALĂ MĂTĂSARU                        | 25 | 25 | 0  | 21 | 3 | 1 | 0 | 0 | 0 | 0 | 0 | 16.00% |
| 117 | ȘCOALA GIMNAZIALĂ HĂBENI BUCȘANI                  | 20 | 19 | 1  | 16 | 1 | 2 | 0 | 0 | 0 | 0 | 0 | 15.79% |
| 118 | ȘCOALA GIMNAZIALĂ GEMENEA BRĂTULEȘTI VOINEȘTI     | 13 | 13 | 0  | 11 | 2 | 0 | 0 | 0 | 0 | 0 | 0 | 15.38% |
| 119 | ȘCOALA GIMNAZIALĂ ODOBEȘTI                        | 42 | 42 | 0  | 36 | 1 | 4 | 1 | 0 | 0 | 0 | 0 | 14.29% |
| 120 | ȘCOALA GIMNAZIALĂ MĂRGINENII DE SUS DĂRMĂNEȘTI    | 16 | 14 | 2  | 12 | 0 | 0 | 2 | 0 | 0 | 0 | 0 | 14.29% |
| 121 | ȘCOALA GIMNAZIALĂ RÂNCACIOV DRAGOMIREȘTI          | 14 | 14 | 0  | 12 | 1 | 1 | 0 | 0 | 0 | 0 | 0 | 14.29% |
| 122 | ȘCOALA GIMNAZIALĂ NR.2 ȘOTÂNGA                    | 11 | 7  | 4  | 6  | 1 | 0 | 0 | 0 | 0 | 0 | 0 | 14.29% |
| 123 | ȘCOALA GIMNAZIALĂ DÂRZA CREVEDIA                  | 15 | 15 | 0  | 13 | 2 | 0 | 0 | 0 | 0 | 0 | 0 | 13.33% |
| 124 | ȘCOALA GIMNAZIALĂ GHERGANI RĂCARI                 | 16 | 15 | 1  | 13 | 2 | 0 | 0 | 0 | 0 | 0 | 0 | 13.33% |
| 125 | ȘCOALA GIMNAZIALĂ UNGURENI DRAGOMIREȘTI           | 11 | 8  | 3  | 7  | 1 | 0 | 0 | 0 | 0 | 0 | 0 | 12.50% |
| 126 | ȘCOALA GIMNAZIALĂ ROMÂNEȘTI POTLOGI               | 69 | 42 | 27 | 37 | 5 | 0 | 0 | 0 | 0 | 0 | 0 | 11.90% |
| 127 | ȘCOALA GIMNAZIALĂ COSTEȘTI VALE                   | 18 | 17 | 1  | 15 | 0 | 1 | 1 | 0 | 0 | 0 | 0 | 11.76% |
| 128 | ȘCOALA GIMNAZIALĂ "BUICĂ IONESCU" GLODENI         | 40 | 35 | 5  | 31 | 1 | 2 | 0 | 1 | 0 | 0 | 0 | 11.43% |
| 129 | ȘCOALA GIMNAZIALĂ SPERIEȚENI GURA ȘUȚII           | 13 | 11 | 2  | 10 | 1 | 0 | 0 | 0 | 0 | 0 | 0 | 9.09%  |
| 130 | ȘCOALA GIMNAZIALĂ CIOCĂNARI NICULEȘTI             | 17 | 12 | 5  | 11 | 0 | 1 | 0 | 0 | 0 | 0 | 0 | 8.33%  |
| 131 | ȘCOALA GIMNAZIALĂ GHINEȘTI SĂLCIOARA              | 13 | 13 | 0  | 12 | 1 | 0 | 0 | 0 | 0 | 0 | 0 | 7.69%  |
| 132 | ȘCOALA GIMNAZIALĂ "TEIUȘ DOAMNEI" TEIUȘ ȘOTÂNGA   | 13 | 13 | 0  | 12 | 1 | 0 | 0 | 0 | 0 | 0 | 0 | 7.69%  |
| 133 | ȘCOALA GIMNAZIALĂ IEDERA DE JOS                   | 14 | 13 | 1  | 12 | 1 | 0 | 0 | 0 | 0 | 0 | 0 | 7.69%  |
| 134 | ȘCOALA GIMNAZIALĂ CORNĂȚELU                       | 13 | 13 | 0  | 12 | 1 | 0 | 0 | 0 | 0 | 0 | 0 | 7.69%  |
| 135 | ȘCOALA GIMNAZIALĂ GHERGHEȘTI PETREȘTI             | 14 | 13 | 1  | 12 | 1 | 0 | 0 | 0 | 0 | 0 | 0 | 7.69%  |
| 136 | LICEUL TEHNOLOGIC PETROL MORENI                   | 15 | 14 | 1  | 13 | 1 | 0 | 0 | 0 | 0 | 0 | 0 | 7.14%  |
| 137 | ȘCOALA GIMNAZIALĂ JUGURENI ULIEȘTI                | 15 | 14 | 1  | 13 | 0 | 1 | 0 | 0 | 0 | 0 | 0 | 7.14%  |

|     |  |             |             |            |             |            |            |            |            |            |           |               |
|-----|--|-------------|-------------|------------|-------------|------------|------------|------------|------------|------------|-----------|---------------|
| 138 | ȘCOALA GIMNAZIALĂ CROITORI ULIEȘTI           | 15          | 14          | 1          | 13          | 1          | 0          | 0          | 0          | 0          | 0         | 7.14%         |
| 139 | ȘCOALA GIMNAZIALĂ GHEBOAIA FINTA             | 15          | 15          | 0          | 14          | 0          | 0          | 1          | 0          | 0          | 0         | 6.67%         |
| 140 | ȘCOALA GIMNAZIALĂ CROVU ODOBEȘTI             | 18          | 15          | 3          | 14          | 1          | 0          | 0          | 0          | 0          | 0         | 6.67%         |
| 141 | ȘCOALA GIMNAZIALĂ MORTENI                    | 17          | 15          | 2          | 14          | 1          | 0          | 0          | 0          | 0          | 0         | 6.67%         |
| 142 | ȘCOALA GIMNAZIALĂ FINTA                      | 19          | 18          | 1          | 17          | 0          | 1          | 0          | 0          | 0          | 0         | 5.56%         |
| 143 | ȘCOALA GIMNAZIALĂ "DR.MIOARA MINCU" CONȚEȘTI | 22          | 18          | 4          | 17          | 0          | 1          | 0          | 0          | 0          | 0         | 5.56%         |
| 144 | ȘCOALA GIMNAZIALĂ "DORA DALLES" BUCȘANI      | 47          | 46          | 1          | 44          | 0          | 1          | 1          | 0          | 0          | 0         | 4.35%         |
| 145 | ȘCOALA GIMNAZIALĂ CREVEDIA                   | 25          | 25          | 0          | 24          | 1          | 0          | 0          | 0          | 0          | 0         | 4.00%         |
| 146 | ȘCOALA GIMNAZIALĂ NICULEȘTI                  | 34          | 28          | 6          | 27          | 1          | 0          | 0          | 0          | 0          | 0         | 3.57%         |
| 147 | ȘCOALA GIMNAZIALĂ CORBII MARI                | 31          | 29          | 2          | 28          | 1          | 0          | 0          | 0          | 0          | 0         | 3.45%         |
| 148 | ȘCOALA GIMNAZIALĂ COJASCA                    | 46          | 34          | 12         | 33          | 0          | 1          | 0          | 0          | 0          | 0         | 2.94%         |
| 149 | ȘCOALA GIMNAZIALĂ SERDANU LUNGULEȚU          | 13          | 12          | 1          | 12          | 0          | 0          | 0          | 0          | 0          | 0         | 0.00%         |
| 150 | ȘCOALA GIMNAZIALĂ "STAN ȘTEFAN" VLĂDENI      | 23          | 14          | 9          | 14          | 0          | 0          | 0          | 0          | 0          | 0         | 0.00%         |
| 151 | LICEUL TEHNOLOGIC NUCET                      | 13          | 10          | 3          | 10          | 0          | 0          | 0          | 0          | 0          | 0         | 0.00%         |
| 152 | ȘCOALA GIMNAZIALĂ ANINOASA                   | 14          | 10          | 4          | 10          | 0          | 0          | 0          | 0          | 0          | 0         | 0.00%         |
| 153 | ȘCOALA GIMNAZIALĂ NR.2 LUNGULEȚU             | 12          | 11          | 1          | 11          | 0          | 0          | 0          | 0          | 0          | 0         | 0.00%         |
| 154 | ȘCOALA GIMNAZIALĂ OCNIȚA                     | 35          | 22          | 13         | 22          | 0          | 0          | 0          | 0          | 0          | 0         | 0.00%         |
| 155 | ȘCOALA GIMNAZIALĂ MIRCEA VODĂ SĂLCIOARA      | 12          | 12          | 0          | 12          | 0          | 0          | 0          | 0          | 0          | 0         | 0.00%         |
| 156 | ȘCOALA GIMNAZIALĂ SUDULENI VOINEȘTI          | 14          | 12          | 2          | 12          | 0          | 0          | 0          | 0          | 0          | 0         | 0.00%         |
| 157 | ȘCOALA GIMNAZIALĂ NR.1 I. L. CARAGIALE       | 34          | 23          | 11         | 23          | 0          | 0          | 0          | 0          | 0          | 0         | 0.00%         |
| 158 | ȘCOALA GIMNAZIALĂ NR.1 UNGURENI CORBII MARI  | 28          | 26          | 2          | 26          | 0          | 0          | 0          | 0          | 0          | 0         | 0.00%         |
| 159 | LICEUL TEHNOLOGIC COJASCA                    | 11          | 5           | 6          | 5           | 0          | 0          | 0          | 0          | 0          | 0         | 0.00%         |
| 160 | ȘCOALA GIMNAZIALĂ BĂLTENI CONȚEȘTI           | 13          | 2           | 11         | 2           | 0          | 0          | 0          | 0          | 0          | 0         | 0.00%         |
| 161 | ȘCOALA GIMNAZIALĂ PĂTROAIA VALE CRÂNGURILE   | 14          | 12          | 2          | 12          | 0          | 0          | 0          | 0          | 0          | 0         | 0.00%         |
| 162 | ȘCOALA GIMNAZIALĂ GURA FOII                  | 11          | 10          | 1          | 10          | 0          | 0          | 0          | 0          | 0          | 0         | 0.00%         |
| 163 | ȘCOALA GIMNAZIALĂ BUTOIU DE JOS HULUBEȘTI    | 10          | 8           | 2          | 8           | 0          | 0          | 0          | 0          | 0          | 0         | 0.00%         |
| 164 | ȘCOALA GIMNAZIALĂ GLOD MOROENI               | 18          | 6           | 12         | 6           | 0          | 0          | 0          | 0          | 0          | 0         | 0.00%         |
| 165 | ȘCOALA GIMNAZIALĂ NR.2 MORENI                | 6           | 4           | 2          | 4           | 0          | 0          | 0          | 0          | 0          | 0         | 0.00%         |
| 166 | ȘCOALA GIMNAZIALĂ COLACU RĂCARI              | 14          | 12          | 2          | 12          | 0          | 0          | 0          | 0          | 0          | 0         | 0.00%         |
| 167 | ȘCOALA GIMNAZIALĂ RÂU ALB DE JOS             | 10          | 9           | 1          | 9           | 0          | 0          | 0          | 0          | 0          | 0         | 0.00%         |
|     | <b>TOTAL</b>                                 | <b>4572</b> | <b>4190</b> | <b>377</b> | <b>2609</b> | <b>627</b> | <b>396</b> | <b>270</b> | <b>166</b> | <b>109</b> | <b>13</b> | <b>37.73%</b> |

#### Anexa 4 – Situația statistică pe unități de învățământ clasa a VIII-a

| Nr. crt. | Denumire unitate de învățământ                                | Ne. elevi | Prezenti | Absenti | nr. note 1-4.99 | nr. note 5-5.99 | nr. note 6-6.99 | nr. note 7-7.99 | nr.note 8-8.99 | nr.note 9-9.99 | nr.note 10 | procent note >5.00 |
|----------|---|-----------|----------|---------|-----------------|-----------------|-----------------|-----------------|----------------|----------------|------------|--------------------|
| 1        | COLEGIUL NAȚIONAL "CONSTANTIN CARABELLA" TÂRGOVIȘTE           | 30        | 30       | 0       | 0               | 0               | 0               | 11              | 10             | 9              | 0          | 100.00%            |
| 2        | COLEGIUL NAȚIONAL "IENĂCHIȚĂ VĂCĂRESCU" TÂRGOVIȘTE            | 28        | 28       | 0       | 0               | 0               | 0               | 2               | 10             | 16             | 0          | 100.00%            |
| 3        | COLEGIUL NAȚIONAL "VLADIMIR STREINU" GĂEȘTI                   | 29        | 29       | 0       | 0               | 0               | 0               | 2               | 11             | 16             | 0          | 100.00%            |
| 4        | ȘCOALA GIMNAZIALĂ "CORESI" TÂRGOVIȘTE                         | 125       | 123      | 2       | 14              | 11              | 26              | 34              | 29             | 9              | 0          | 88.62%             |
| 5        | COLEGIUL NAȚIONAL "CONSTANTIN CANTACUZINO" TÂRGOVIȘTE         | 118       | 117      | 1       | 16              | 16              | 26              | 36              | 17             | 6              | 0          | 86.32%             |
| 6        | ȘCOALA GIMNAZIALĂ "I. ALEXANDRU BRĂTESCU VOINEȘTI" TÂRGOVIȘTE | 100       | 100      | 0       | 15              | 14              | 25              | 24              | 18             | 4              | 0          | 85.00%             |
| 7        | COLEGIUL NAȚIONAL "ION LUCA CARAGIALE" MORENI                 | 32        | 32       | 0       | 5               | 2               | 5               | 8               | 5              | 7              | 0          | 84.38%             |
| 8        | ȘCOALA GIMNAZIALĂ "VASILE CÂRLOVA" TÂRGOVIȘTE                 | 67        | 67       | 0       | 12              | 13              | 9               | 13              | 16             | 4              | 0          | 82.09%             |
| 9        | ȘCOALA GIMNAZIALĂ NR.4 "ELENA DONICI CANTACUZINO" PUCIOASA    | 91        | 81       | 10      | 18              | 9               | 22              | 14              | 10             | 8              | 0          | 77.78%             |
| 10       | ȘCOALA GIMNAZIALĂ TĂTĂRANI                                    | 16        | 15       | 1       | 4               | 5               | 2               | 2               | 2              | 0              | 0          | 73.33%             |
| 11       | ȘCOALA GIMNAZIALĂ BÂLDANA TĂRTĂȘEȘTI                          | 12        | 11       | 1       | 3               | 5               | 1               | 2               | 0              | 0              | 0          | 72.73%             |
| 12       | ȘCOALA GIMNAZIALĂ "MATEI BASARAB" TÂRGOVIȘTE                  | 71        | 69       | 2       | 19              | 15              | 13              | 16              | 5              | 1              | 0          | 72.46%             |
| 13       | LICEUL DE ARTE "BĂLAȘA DOAMNA" TÂRGOVIȘTE                     | 41        | 41       | 0       | 12              | 7               | 7               | 12              | 2              | 1              | 0          | 70.73%             |
| 14       | ȘCOALA GIMNAZIALĂ BUCIUMENI                                   | 14        | 13       | 1       | 4               | 1               | 3               | 2               | 2              | 1              | 0          | 69.23%             |
| 15       | ȘCOALA GIMNAZIALĂ "ION CIORĂNESCU" MOROENI                    | 17        | 16       | 1       | 5               | 0               | 1               | 6               | 3              | 1              | 0          | 68.75%             |
| 16       | ȘCOALA GIMNAZIALĂ "MIHAI VITEAZUL" PUCIOASA                   | 78        | 76       | 2       | 25              | 10              | 11              | 13              | 15             | 2              | 0          | 67.11%             |
| 17       | ȘCOALA GIMNAZIALĂ UNGURENI MĂNEȘTI                            | 12        | 3        | 9       | 1               | 0               | 1               | 0               | 1              | 0              | 0          | 66.67%             |
| 18       | ȘCOALA GIMNAZIALĂ "MIHAI VITEAZUL" TÂRGOVIȘTE                 | 67        | 63       | 4       | 21              | 7               | 14              | 12              | 5              | 4              | 0          | 66.67%             |

|    |  |    |    |   |    |    |    |   |   |   |   |               |
|----|--|----|----|---|----|----|----|---|---|---|---|---------------|
| 19 | ȘCOALA GIMNAZIALĂ "DIACONU CORESI" FIENI           | 58 | 56 | 2 | 20 | 8  | 15 | 7 | 5 | 1 | 0 | <b>64.29%</b> |
| 20 | ȘCOALA GIMNAZIALĂ "ȘERBAN CIOCULESCU" GĂEȘTI       | 75 | 75 | 0 | 27 | 10 | 22 | 8 | 6 | 2 | 0 | <b>64.00%</b> |
| 21 | ȘCOALA GIMNAZIALĂ BĂLTENI CONȚEȘTI                 | 12 | 8  | 4 | 3  | 2  | 3  | 0 | 0 | 0 | 0 | <b>62.50%</b> |
| 22 | ȘCOALA GIMNAZIALĂ DRAGOMIREȘTI                     | 25 | 24 | 1 | 9  | 3  | 2  | 5 | 4 | 1 | 0 | <b>62.50%</b> |
| 23 | ȘCOALA GIMNAZIALĂ NR.1 MORENI                      | 41 | 40 | 1 | 15 | 7  | 9  | 5 | 3 | 1 | 0 | <b>62.50%</b> |
| 24 | ȘCOALA GIMNAZIALĂ VOINEȘTI                         | 16 | 16 | 0 | 6  | 1  | 4  | 1 | 2 | 2 | 0 | <b>62.50%</b> |
| 25 | ȘCOALA GIMNAZIALĂ NR.3 MORENI                      | 40 | 39 | 1 | 15 | 10 | 7  | 2 | 3 | 2 | 0 | <b>61.54%</b> |
| 26 | ȘCOALA GIMNAZIALĂ PETREȘTI CORBII MARI             | 18 | 15 | 3 | 6  | 1  | 4  | 3 | 1 | 0 | 0 | <b>60.00%</b> |
| 27 | ȘCOALA GIMNAZIALĂ MĂNEȘTI                          | 23 | 20 | 3 | 8  | 4  | 6  | 2 | 0 | 0 | 0 | <b>60.00%</b> |
| 28 | ȘCOALA GIMNAZIALĂ "BUICĂ IONESCU" GLODENI          | 36 | 33 | 3 | 14 | 10 | 6  | 3 | 0 | 0 | 0 | <b>57.58%</b> |
| 29 | ȘCOALA GIMNAZIALĂ "TUDOR VLADIMIRESCU" TÂRGOVIȘTE  | 70 | 66 | 4 | 28 | 14 | 11 | 9 | 1 | 3 | 0 | <b>57.58%</b> |
| 30 | ȘCOALA GIMNAZIALĂ "PICTOR NICOLAE GRIGORESCU" TITU | 73 | 73 | 0 | 31 | 19 | 12 | 4 | 5 | 2 | 0 | <b>57.53%</b> |
| 31 | ȘCOALA GIMNAZIALĂ MALU CU FLORI                    | 14 | 14 | 0 | 6  | 4  | 2  | 2 | 0 | 0 | 0 | <b>57.14%</b> |
| 32 | ȘCOALA GIMNAZIALĂ "IOSIF GABREA" VĂLENI DÂMBOVIȚA  | 21 | 21 | 0 | 9  | 4  | 2  | 3 | 2 | 1 | 0 | <b>57.14%</b> |
| 33 | ȘCOALA GIMNAZIALĂ VALEA MARE                       | 16 | 16 | 0 | 7  | 1  | 2  | 3 | 2 | 1 | 0 | <b>56.25%</b> |
| 34 | ȘCOALA GIMNAZIALĂ COMIȘANI                         | 30 | 29 | 1 | 13 | 8  | 4  | 2 | 1 | 1 | 0 | <b>55.17%</b> |
| 35 | ȘCOALA GIMNAZIALĂ RACIU                            | 21 | 20 | 1 | 9  | 5  | 2  | 3 | 1 | 0 | 0 | <b>55.00%</b> |
| 36 | ȘCOALA GIMNAZIALĂ SPERIEȚENI GURA ȘUȚII            | 12 | 11 | 1 | 5  | 0  | 1  | 2 | 3 | 0 | 0 | <b>54.55%</b> |
| 37 | ȘCOALA GIMNAZIALĂ GHINEȘTI SĂLCIOARA               | 12 | 11 | 1 | 5  | 4  | 0  | 2 | 0 | 0 | 0 | <b>54.55%</b> |
| 38 | ȘCOALA GIMNAZIALĂ LUCIENI                          | 16 | 13 | 3 | 6  | 3  | 1  | 1 | 2 | 0 | 0 | <b>53.85%</b> |
| 39 | ȘCOALA GIMNAZIALĂ GEMENEA BRĂTULEȘTI VOINEȘTI      | 13 | 13 | 0 | 6  | 3  | 2  | 1 | 1 | 0 | 0 | <b>53.85%</b> |
| 40 | ȘCOALA GIMNAZIALĂ CĂPRIORU TĂTĂRANI                | 15 | 15 | 0 | 7  | 4  | 2  | 0 | 2 | 0 | 0 | <b>53.33%</b> |
| 41 | ȘCOALA GIMNAZIALĂ PERȘINARI                        | 35 | 32 | 3 | 15 | 6  | 4  | 1 | 4 | 2 | 0 | <b>53.13%</b> |
| 42 | ȘCOALA GIMNAZIALĂ NR.4 MORENI                      | 51 | 50 | 1 | 24 | 8  | 6  | 6 | 6 | 0 | 0 | <b>52.00%</b> |
| 43 | ȘCOALA GIMNAZIALĂ PRODULEȘTI                       | 30 | 25 | 5 | 12 | 3  | 6  | 4 | 0 | 0 | 0 | <b>52.00%</b> |
| 44 | ȘCOALA GIMNAZIALĂ "GRIGORE RĂDULESCU"              | 30 | 30 | 0 | 15 | 5  | 5  | 4 | 1 | 0 | 0 | <b>50.00%</b> |

|    |  |    |    |   |    |    |   |   |   |   |   |  |               |
|----|--|----|----|---|----|----|---|---|---|---|---|--|---------------|
|    | BEZDEAD  |    |    |   |    |    |   |   |   |   |   |  |               |
| 45 | ȘCOALA GIMNAZIALĂ HĂBENI BUCȘANI                     | 18 | 18 | 0 | 9  | 5  | 1 | 1 | 2 | 0 | 0 |  | <b>50.00%</b> |
| 46 | ȘCOALA GIMNAZIALĂ "RADU CEL MARE" GĂEȘTI             | 59 | 52 | 7 | 26 | 6  | 9 | 7 | 4 | 0 | 0 |  | <b>50.00%</b> |
| 47 | ȘCOALA GIMNAZIALĂ RĂCARI                             | 31 | 28 | 3 | 14 | 7  | 5 | 1 | 1 | 0 | 0 |  | <b>50.00%</b> |
| 48 | ȘCOALA GIMNAZIALĂ ȘUȚA SEACĂ RACIU                   | 10 | 10 | 0 | 5  | 2  | 2 | 1 | 0 | 0 | 0 |  | <b>50.00%</b> |
| 49 | ȘCOALA GIMNAZIALĂ NR.1 UNGURENI CORBII MARI          | 31 | 31 | 0 | 16 | 8  | 3 | 2 | 1 | 1 | 0 |  | <b>48.39%</b> |
| 50 | ȘCOALA GIMNAZIALĂ POTLOGI                            | 30 | 27 | 3 | 14 | 5  | 3 | 4 | 0 | 1 | 0 |  | <b>48.15%</b> |
| 51 | ȘCOALA GIMNAZIALĂ BILCIUREȘTI                        | 24 | 23 | 1 | 12 | 1  | 4 | 3 | 2 | 1 | 0 |  | <b>47.83%</b> |
| 52 | ȘCOALA GIMNAZIALĂ BREZOAIA BREZOELE                  | 25 | 23 | 2 | 12 | 3  | 3 | 3 | 1 | 1 | 0 |  | <b>47.83%</b> |
| 53 | ȘCOALA GIMNAZIALĂ "MATEI GR. VLĂDEANU" CÂNDEȘTI-VALE | 23 | 23 | 0 | 12 | 4  | 2 | 3 | 2 | 0 | 0 |  | <b>47.83%</b> |
| 54 | ȘCOALA GIMNAZIALĂ "STAN ȘTEFAN" VLĂDENI              | 22 | 21 | 1 | 11 | 3  | 6 | 0 | 1 | 0 | 0 |  | <b>47.62%</b> |
| 55 | ȘCOALA GIMNAZIALĂ NR.1 GHIRDOVENI I. L. CĂRAGIALE    | 20 | 17 | 3 | 9  | 5  | 1 | 1 | 1 | 0 | 0 |  | <b>47.06%</b> |
| 56 | ȘCOALA GIMNAZIALĂ "RADU CEL MARE" TÂRGOVIȘTE         | 48 | 43 | 5 | 23 | 5  | 3 | 6 | 5 | 1 | 0 |  | <b>46.51%</b> |
| 57 | ȘCOALA GIMNAZIALĂ MIRCEA VODĂ SĂLCIOARA              | 14 | 13 | 1 | 7  | 4  | 2 | 0 | 0 | 0 | 0 |  | <b>46.15%</b> |
| 58 | ȘCOALA GIMNAZIALĂ GHEBOAIA FINTA                     | 25 | 24 | 1 | 13 | 6  | 1 | 4 | 0 | 0 | 0 |  | <b>45.83%</b> |
| 59 | ȘCOALA GIMNAZIALĂ MĂTĂSARU                           | 22 | 22 | 0 | 12 | 3  | 4 | 2 | 1 | 0 | 0 |  | <b>45.45%</b> |
| 60 | ȘCOALA GIMNAZIALĂ "TEIUL DOAMNEI" TEIȘ ȘOTÂNGA       | 13 | 11 | 2 | 6  | 2  | 3 | 0 | 0 | 0 | 0 |  | <b>45.45%</b> |
| 61 | LICEUL TEORETIC "IANCU C VISSARION" TITU             | 29 | 29 | 0 | 16 | 5  | 8 | 0 | 0 | 0 | 0 |  | <b>44.83%</b> |
| 62 | ȘCOALA GIMNAZIALĂ "DORA DALLES" BUCȘANI              | 36 | 36 | 0 | 20 | 5  | 9 | 0 | 2 | 0 | 0 |  | <b>44.44%</b> |
| 63 | ȘCOALA GIMNAZIALĂ "PANAIT GEORGESCU" DOBRA           | 19 | 18 | 1 | 10 | 1  | 3 | 4 | 0 | 0 | 0 |  | <b>44.44%</b> |
| 64 | ȘCOALA GIMNAZIALĂ CAZACI NUCET                       | 18 | 18 | 0 | 10 | 4  | 3 | 1 | 0 | 0 | 0 |  | <b>44.44%</b> |
| 65 | ȘCOALA GIMNAZIALĂ ULMI                               | 11 | 9  | 2 | 5  | 3  | 1 | 0 | 0 | 0 | 0 |  | <b>44.44%</b> |
| 66 | ȘCOALA GIMNAZIALĂ "PROF. PAUL BĂNICĂ" TÂRGOVIȘTE     | 44 | 41 | 3 | 23 | 10 | 2 | 2 | 4 | 0 | 0 |  | <b>43.90%</b> |
| 67 | ȘCOALA GIMNAZIALĂ "SF. NICOLAE"                      | 23 | 23 | 0 | 13 | 5  | 1 | 1 | 2 | 1 | 0 |  | <b>43.48%</b> |



|    |   |     |    |   |    |    |   |   |   |   |   |  |               |
|----|---|-----|----|---|----|----|---|---|---|---|---|--|---------------|
|    | PIETROȘIȚA  |     |    |   |    |    |   |   |   |   |   |  |               |
| 68 | ȘCOALA GIMNAZIALĂ NR.1 POIANA                                   | 50  | 49 | 1 | 28 | 7  | 9 | 3 | 1 | 1 | 0 |  | <b>42.86%</b> |
| 69 | ȘCOALA GIMNAZIALĂ RĂSCĂEȚI                                      | 14  | 12 | 2 | 7  | 3  | 0 | 2 | 0 | 0 | 0 |  | <b>41.67%</b> |
| 70 | ȘCOALA GIMNAZIALĂ VIȘINEȘTI                                     | 13  | 12 | 1 | 7  | 0  | 4 | 1 | 0 | 0 | 0 |  | <b>41.67%</b> |
| 71 | ȘCOALA GIMNAZIALĂ BRĂNEȘTI                                      | 18  | 17 | 1 | 10 | 3  | 3 | 1 | 0 | 0 | 0 |  | <b>41.18%</b> |
| 72 | ȘCOALA GIMNAZIALĂ "NICOLAE VLAD" PUCHENI                        | 17  | 17 | 0 | 10 | 1  | 3 | 2 | 1 | 0 | 0 |  | <b>41.18%</b> |
| 73 | ȘCOALA GIMNAZIALĂ "SMARANDA DUMITRU ROMAN" VIZUREȘTI CIOCĂNEȘTI | 14  | 5  | 9 | 3  | 2  | 0 | 0 | 0 | 0 | 0 |  | <b>40.00%</b> |
| 74 | ȘCOALA GIMNAZIALĂ DECINDENI DRAGOMIREȘTI                        | 14  | 10 | 4 | 6  | 2  | 0 | 1 | 1 | 0 | 0 |  | <b>40.00%</b> |
| 75 | ȘCOALA GIMNAZIALĂ SERDANU LUNGULEȚU                             | 15  | 15 | 0 | 9  | 4  | 2 | 0 | 0 | 0 | 0 |  | <b>40.00%</b> |
| 76 | ȘCOALA GIMNAZIALĂ RÂU ALB DE JOS                                | 10  | 10 | 0 | 6  | 0  | 3 | 1 | 0 | 0 | 0 |  | <b>40.00%</b> |
| 77 | LICEUL TEORETIC "MIHAI VITEAZUL" VIȘINA                         | 36  | 33 | 3 | 20 | 4  | 2 | 4 | 1 | 2 | 0 |  | <b>39.39%</b> |
| 78 | ȘCOALA GIMNAZIALĂ ADÂNCA GURA OCNIȚEI                           | 23  | 23 | 0 | 14 | 2  | 5 | 0 | 2 | 0 | 0 |  | <b>39.13%</b> |
| 79 | ȘCOALA GIMNAZIALĂ PIETRARI                                      | 19  | 18 | 1 | 11 | 2  | 2 | 0 | 3 | 0 | 0 |  | <b>38.89%</b> |
| 80 | ȘCOALA GIMNAZIALĂ FRASINU CORNEȘTI                              | 15  | 13 | 2 | 8  | 1  | 2 | 1 | 1 | 0 | 0 |  | <b>38.46%</b> |
| 81 | ȘCOALA GIMNAZIALĂ FIERBINȚI ȘELARU                              | 13  | 13 | 0 | 8  | 0  | 1 | 2 | 2 | 0 | 0 |  | <b>38.46%</b> |
| 82 | ȘCOALA GIMNAZIALĂ DÂRZA CREVEDIA                                | 21  | 21 | 0 | 13 | 2  | 4 | 2 | 0 | 0 | 0 |  | <b>38.10%</b> |
| 83 | ȘCOALA GIMNAZIALĂ CIOCĂNEȘTI                                    | 37  | 32 | 5 | 20 | 6  | 3 | 2 | 1 | 0 | 0 |  | <b>37.50%</b> |
| 84 | ȘCOALA GIMNAZIALĂ BĂDULEȘTI CRÂNGURILE                          | 12  | 8  | 4 | 5  | 3  | 0 | 0 | 0 | 0 | 0 |  | <b>37.50%</b> |
| 85 | SEMINARUL TEOLOGIC ORTODOX "SF. IOAN GURĂ DE AUR" TÂRGOVIȘTE    | 24  | 24 | 0 | 15 | 7  | 1 | 0 | 1 | 0 | 0 |  | <b>37.50%</b> |
| 86 | ȘCOALA GIMNAZIALĂ NR.1 LUNGULEȚU                                | 20  | 19 | 1 | 12 | 4  | 3 | 0 | 0 | 0 | 0 |  | <b>36.84%</b> |
| 87 | ȘCOALA GIMNAZIALĂ RĂZVAD  | 33  | 30 | 3 | 19 | 4  | 6 | 0 | 1 | 0 | 0 |  | <b>36.67%</b> |
| 88 | LICEUL TEHNOLOGIC "UDREA BĂLEANU" BĂLENI                        | 100 | 93 | 7 | 59 | 17 | 5 | 9 | 3 | 0 | 0 |  | <b>36.56%</b> |
| 89 | ȘCOALA GIMNAZIALĂ BĂRBULEȚU                                     | 15  | 14 | 1 | 9  | 1  | 1 | 2 | 1 | 0 | 0 |  | <b>35.71%</b> |
| 90 | ȘCOALA GIMNAZIALĂ URZICEANCA CIOCĂNEȘTI                         | 14  | 14 | 0 | 9  | 1  | 1 | 2 | 1 | 0 | 0 |  | <b>35.71%</b> |
| 91 | ȘCOALA GIMNAZIALĂ NR.2 PICIOR DE MUNTE BOBOCI DRAGODANA         | 32  | 31 | 1 | 20 | 3  | 3 | 2 | 3 | 0 | 0 |  | <b>35.48%</b> |
| 92 | ȘCOALA GIMNAZIALĂ DĂRMĂNEȘTI                                    | 39  | 37 | 2 | 24 | 8  | 3 | 0 | 2 | 0 | 0 |  | <b>35.14%</b> |

|     |  |    |    |   |    |   |   |   |   |   |   |        |
|-----|--|----|----|---|----|---|---|---|---|---|---|--------|
| 93  | ȘCOALA GIMNAZIALĂ TELEȘTI LUDEȘTI                    | 28 | 23 | 5 | 15 | 3 | 2 | 2 | 1 | 0 | 0 | 34.78% |
| 94  | ȘCOALA GIMNAZIALĂ NR.3 DOICEȘTI                      | 33 | 32 | 1 | 21 | 8 | 2 | 1 | 0 | 0 | 0 | 34.38% |
| 95  | ȘCOALA GIMNAZIALĂ NR.1 HULUBEȘTI                     | 22 | 22 | 0 | 15 | 3 | 1 | 3 | 0 | 0 | 0 | 31.82% |
| 96  | ȘCOALA GIMNAZIALĂ GURA OCNIȚEI                       | 21 | 19 | 2 | 13 | 0 | 3 | 0 | 3 | 0 | 0 | 31.58% |
| 97  | ȘCOALA GIMNAZIALĂ "ION CONSTANTINESCU" VIIȘOARA ULMI | 18 | 16 | 2 | 11 | 3 | 0 | 2 | 0 | 0 | 0 | 31.25% |
| 98  | ȘCOALA GIMNAZIALĂ "IANCU VĂCĂRESCU" VĂCĂREȘTI        | 17 | 16 | 1 | 11 | 2 | 1 | 2 | 0 | 0 | 0 | 31.25% |
| 99  | ȘCOALA GIMNAZIALĂ MOGOȘANI                           | 21 | 20 | 1 | 14 | 2 | 1 | 2 | 1 | 0 | 0 | 30.00% |
| 100 | ȘCOALA GIMNAZIALĂ GHERGANI RĂCARI                    | 11 | 10 | 1 | 7  | 1 | 2 | 0 | 0 | 0 | 0 | 30.00% |
| 101 | ȘCOALA GIMNAZIALĂ OCNIȚA                             | 32 | 31 | 1 | 22 | 7 | 2 | 0 | 0 | 0 | 0 | 29.03% |
| 102 | ȘCOALA GIMNAZIALĂ "SPIRU HARET" BRANIȘTEA            | 23 | 21 | 2 | 15 | 3 | 1 | 2 | 0 | 0 | 0 | 28.57% |
| 103 | ȘCOALA GIMNAZIALĂ DRAGODANA                          | 15 | 14 | 1 | 10 | 1 | 2 | 1 | 0 | 0 | 0 | 28.57% |
| 104 | ȘCOALA GIMNAZIALĂ MORTENI                            | 25 | 21 | 4 | 15 | 1 | 3 | 1 | 1 | 0 | 0 | 28.57% |
| 105 | ȘCOALA GIMNAZIALĂ NUCET                              | 15 | 14 | 1 | 10 | 3 | 1 | 0 | 0 | 0 | 0 | 28.57% |
| 106 | ȘCOALA GIMNAZIALĂ BUNGETU VĂCĂREȘTI                  | 21 | 21 | 0 | 15 | 4 | 1 | 1 | 0 | 0 | 0 | 28.57% |
| 107 | ȘCOALA GIMNAZIALĂ PETREȘTI                           | 34 | 32 | 2 | 23 | 2 | 3 | 1 | 2 | 1 | 0 | 28.13% |
| 108 | ȘCOALA GIMNAZIALĂ CORBII MARI                        | 26 | 25 | 1 | 18 | 4 | 2 | 1 | 0 | 0 | 0 | 28.00% |
| 109 | ȘCOALA GIMNAZIALĂ "CONSTANTIN SECĂREANU" RUNCU       | 32 | 29 | 3 | 21 | 2 | 2 | 3 | 1 | 0 | 0 | 27.59% |
| 110 | ȘCOALA GIMNAZIALĂ CREVEDIA                           | 33 | 33 | 0 | 24 | 6 | 1 | 1 | 1 | 0 | 0 | 27.27% |
| 111 | ȘCOALA GIMNAZIALĂ GHERGHEȘTI PETREȘTI                | 24 | 22 | 2 | 16 | 2 | 1 | 2 | 1 | 0 | 0 | 27.27% |
| 112 | ȘCOALA GIMNAZIALĂ VALEA VOIEVOZILOR RĂZVAD           | 16 | 15 | 1 | 11 | 1 | 3 | 0 | 0 | 0 | 0 | 26.67% |
| 113 | ȘCOALA GIMNAZIALĂ CROVU ODOBEȘTI                     | 33 | 27 | 6 | 20 | 5 | 2 | 0 | 0 | 0 | 0 | 25.93% |
| 114 | ȘCOALA GIMNAZIALĂ VULCANA PANDELE                    | 31 | 31 | 0 | 23 | 4 | 1 | 2 | 1 | 0 | 0 | 25.81% |
| 115 | ȘCOALA GIMNAZIALĂ CĂTUNU CORNEȘTI                    | 14 | 12 | 2 | 9  | 2 | 0 | 0 | 0 | 1 | 0 | 25.00% |
| 116 | ȘCOALA GIMNAZIALĂ GURA SUȚII                         | 26 | 24 | 2 | 18 | 1 | 3 | 1 | 1 | 0 | 0 | 25.00% |
| 117 | ȘCOALA GIMNAZIALĂ SCHEIU DE JOS LUDEȘTI              | 9  | 8  | 1 | 6  | 0 | 1 | 0 | 1 | 0 | 0 | 25.00% |
| 118 | ȘCOALA GIMNAZIALĂ NICULEȘTI                          | 27 | 24 | 3 | 18 | 6 | 0 | 0 | 0 | 0 | 0 | 25.00% |
| 119 | ȘCOALA GIMNAZIALĂ NR.2 ȘOTÂNGA                       | 12 | 8  | 4 | 6  | 1 | 1 | 0 | 0 | 0 | 0 | 25.00% |

|     |  |    |    |    |    |   |   |   |   |   |   |        |
|-----|--|----|----|----|----|---|---|---|---|---|---|--------|
| 120 | ȘCOALA GIMNAZIALĂ ULIEȘTI                              | 14 | 8  | 6  | 6  | 1 | 1 | 0 | 0 | 0 | 0 | 25.00% |
| 121 | ȘCOALA GIMNAZIALĂ SUDULENI VOINEȘTI                    | 21 | 20 | 1  | 15 | 2 | 1 | 1 | 1 | 0 | 0 | 25.00% |
| 122 | ȘCOALA GIMNAZIALĂ CĂPȘUNA COBIA                        | 27 | 25 | 2  | 19 | 1 | 2 | 1 | 2 | 0 | 0 | 24.00% |
| 123 | ȘCOALA GIMNAZIALĂ SLOBOZIA MOARĂ                       | 17 | 17 | 0  | 13 | 2 | 1 | 1 | 0 | 0 | 0 | 23.53% |
| 124 | ȘCOALA GIMNAZIALĂ NR.2 TITU TIRG                       | 40 | 39 | 1  | 30 | 1 | 4 | 3 | 1 | 0 | 0 | 23.08% |
| 125 | ȘCOALA GIMNAZIALĂ ANINOASA                             | 32 | 31 | 1  | 24 | 5 | 2 | 0 | 0 | 0 | 0 | 22.58% |
| 126 | ȘCOALA GIMNAZIALĂ CIOCĂNARI NICULEȘTI                  | 9  | 9  | 0  | 7  | 2 | 0 | 0 | 0 | 0 | 0 | 22.22% |
| 127 | LICEUL TEHNOLOGIC NUCET                                | 22 | 18 | 4  | 14 | 1 | 2 | 1 | 0 | 0 | 0 | 22.22% |
| 128 | ȘCOALA GIMNAZIALĂ PITARU POTLOGI                       | 18 | 18 | 0  | 14 | 3 | 1 | 0 | 0 | 0 | 0 | 22.22% |
| 129 | ȘCOALA GIMNAZIALĂ VÂRFURI                              | 18 | 18 | 0  | 14 | 1 | 2 | 1 | 0 | 0 | 0 | 22.22% |
| 130 | ȘCOALA GIMNAZIALĂ "PROF. ILIE POPESCU" ȘOTÂNGA         | 25 | 23 | 2  | 18 | 1 | 1 | 0 | 3 | 0 | 0 | 21.74% |
| 131 | ȘCOALA GIMNAZIALĂ FINTA                                | 29 | 28 | 1  | 22 | 2 | 2 | 2 | 0 | 0 | 0 | 21.43% |
| 132 | ȘCOALA GIMNAZIALĂ NR.2 LUNGULEȚU                       | 25 | 24 | 1  | 19 | 2 | 2 | 1 | 0 | 0 | 0 | 20.83% |
| 133 | ȘCOALA GIMNAZIALĂ TĂRTĂȘEȘTI                           | 32 | 31 | 1  | 25 | 2 | 3 | 1 | 0 | 0 | 0 | 19.35% |
| 134 | ȘCOALA GIMNAZIALĂ CORNEȘTI                             | 33 | 27 | 6  | 22 | 3 | 0 | 0 | 2 | 0 | 0 | 18.52% |
| 135 | ȘCOALA GIMNAZIALĂ CORNĂȚELU                            | 13 | 11 | 2  | 9  | 1 | 1 | 0 | 0 | 0 | 0 | 18.18% |
| 136 | ȘCOALA GIMNAZIALĂ "GRIGORE ALEXANDRESCU" TÂRGOVIȘTE    | 34 | 11 | 23 | 9  | 2 | 0 | 0 | 0 | 0 | 0 | 18.18% |
| 137 | ȘCOALA GIMNAZIALĂ ȘELARU                               | 12 | 11 | 1  | 9  | 0 | 2 | 0 | 0 | 0 | 0 | 18.18% |
| 138 | ȘCOALA GIMNAZIALĂ GURA FOII                            | 17 | 17 | 0  | 14 | 1 | 1 | 0 | 0 | 1 | 0 | 17.65% |
| 139 | ȘCOALA GIMNAZIALĂ "ION MAREȘ" VULCANA BĂI              | 18 | 17 | 1  | 14 | 0 | 2 | 0 | 1 | 0 | 0 | 17.65% |
| 140 | ȘCOALA GIMNAZIALĂ "IULIAN RUSU" MĂRCEȘTI DOBRA         | 15 | 12 | 3  | 10 | 0 | 0 | 1 | 1 | 0 | 0 | 16.67% |
| 141 | ȘCOALA GIMNAZIALĂ UNGURENI DRAGOMIREȘTI                | 14 | 12 | 2  | 10 | 1 | 1 | 0 | 0 | 0 | 0 | 16.67% |
| 142 | ȘCOALA GIMNAZIALĂ POROINICA MĂTĂSARU                   | 19 | 19 | 0  | 16 | 2 | 0 | 1 | 0 | 0 | 0 | 15.79% |
| 143 | ȘCOALA GIMNAZIALĂ CROITORI ULIEȘTI                     | 16 | 15 | 1  | 13 | 2 | 0 | 0 | 0 | 0 | 0 | 13.33% |
| 144 | ȘCOALA GIMNAZIALĂ "MAREȘAL CONSTANTIN PREZAN" BUTIMANU | 16 | 16 | 0  | 14 | 1 | 1 | 0 | 0 | 0 | 0 | 12.50% |
| 145 | ȘCOALA GIMNAZIALĂ JUGURENI ULIEȘTI                     | 17 | 16 | 1  | 14 | 2 | 0 | 0 | 0 | 0 | 0 | 12.50% |
| 146 | ȘCOALA GIMNAZIALĂ "DR.MIOARA MINCU"                    | 18 | 17 | 1  | 15 | 1 | 1 | 0 | 0 | 0 | 0 | 11.76% |

|     | CONȚEȘTI   |             |             |            |             |            |            |            |            |            |          |          |               |
|-----|--|-------------|-------------|------------|-------------|------------|------------|------------|------------|------------|----------|----------|---------------|
| 147 | LICEUL TEHNOLOGIC PETROL MORENI                      | 18          | 17          | 1          | 15          | 2          | 0          | 0          | 0          | 0          | 0        | 0        | 11.76%        |
| 148 | ȘCOALA GIMNAZIALĂ COSTEȘTI VALE                      | 21          | 20          | 1          | 18          | 1          | 1          | 0          | 0          | 0          | 0        | 0        | 10.00%        |
| 149 | ȘCOALA GIMNAZIALĂ CRICOV VALEA LUNGĂ                 | 33          | 32          | 1          | 29          | 2          | 0          | 1          | 0          | 0          | 0        | 0        | 9.38%         |
| 150 | ȘCOALA GIMNAZIALĂ RÂNCACIOV<br>DRAGOMIREȘTI          | 11          | 11          | 0          | 10          | 0          | 0          | 1          | 0          | 0          | 0        | 0        | 9.09%         |
| 151 | ȘCOALA GIMNAZIALĂ ODOBEȘTI                           | 34          | 33          | 1          | 30          | 3          | 0          | 0          | 0          | 0          | 0        | 0        | 9.09%         |
| 152 | ȘCOALA GIMNAZIALĂ IEDERA DE JOS                      | 27          | 23          | 4          | 21          | 1          | 1          | 0          | 0          | 0          | 0        | 0        | 8.70%         |
| 153 | ȘCOALA GIMNAZIALĂ COJASCA                            | 48          | 42          | 6          | 40          | 0          | 2          | 0          | 0          | 0          | 0        | 0        | 4.76%         |
| 154 | ȘCOALA GIMNAZIALĂ GROZĂVEȘTI CORBII<br>MARI          | 41          | 25          | 16         | 24          | 1          | 0          | 0          | 0          | 0          | 0        | 0        | 4.00%         |
| 155 | LICEUL TEHNOLOGIC COJASCA                            | 12          | 10          | 2          | 10          | 0          | 0          | 0          | 0          | 0          | 0        | 0        | 0.00%         |
| 156 | ȘCOALA GIMNAZIALĂ PĂTROAIA VALE<br>CRÂNGURILE        | 13          | 7           | 6          | 7           | 0          | 0          | 0          | 0          | 0          | 0        | 0        | 0.00%         |
| 157 | ȘCOALA GIMNAZIALĂ NR.1 I. L. CARAGIALE               | 15          | 11          | 4          | 11          | 0          | 0          | 0          | 0          | 0          | 0        | 0        | 0.00%         |
| 158 | ȘCOALA GIMNAZIALĂ DRĂGĂEȘTI PĂMÂNTENI<br>MĂNEȘTI     | 22          | 14          | 8          | 14          | 0          | 0          | 0          | 0          | 0          | 0        | 0        | 0.00%         |
| 159 | ȘCOALA GIMNAZIALĂ GLOD MOROENI                       | 16          | 1           | 15         | 1           | 0          | 0          | 0          | 0          | 0          | 0        | 0        | 0.00%         |
| 160 | ȘCOALA GIMNAZIALĂ "SMARANDA<br>GHEORGHIU" TÂRGOVIȘTE | 21          | 12          | 9          | 12          | 0          | 0          | 0          | 0          | 0          | 0        | 0        | 0.00%         |
| 161 | ȘCOALA GIMNAZIALĂ COLACU RĂCARI                      | 13          | 11          | 2          | 11          | 0          | 0          | 0          | 0          | 0          | 0        | 0        | 0.00%         |
| 162 | ȘCOALA GIMNAZIALĂ ROMÂNEȘTI POTLOGI                  | 70          | 37          | 33         | 37          | 0          | 0          | 0          | 0          | 0          | 0        | 0        | 0.00%         |
|     | <b>TOTAL</b>   | <b>4569</b> | <b>4195</b> | <b>374</b> | <b>2251</b> | <b>580</b> | <b>530</b> | <b>419</b> | <b>295</b> | <b>120</b> | <b>0</b> | <b>0</b> | <b>46.34%</b> |

**Anexa 5 – Situația statistică pe unități de învățământ Limba și literatura română – clasa a VIII-a**

| Nr. crt. | Denumire unitate de învățământ                                | Nr. elevi | Prezenti | Absenti | nr. note 1-4.99 | nr. note 5-5.99 | nr. note 6-6.99 | nr. note 7-7.99 | nr.note 8-8.99 | nr.note 9-9.99 | nr.note 10 | procent note >5.00 |
|----------|---|-----------|----------|---------|-----------------|-----------------|-----------------|-----------------|----------------|----------------|------------|--------------------|
| 1        | COLEGIUL NAȚIONAL "CONSTANTIN CARABELLA" TÂRGOVIȘTE           | 30        | 30       | 0       | 0               | 0               | 0               | 6               | 13             | 11             | 0          | 100.00%            |
| 2        | COLEGIUL NAȚIONAL "IENĂCHIȚĂ VĂCĂRESCU" TÂRGOVIȘTE            | 28        | 28       | 0       | 0               | 0               | 0               | 0               | 9              | 18             | 1          | 100.00%            |
| 3        | COLEGIUL NAȚIONAL "VLADIMIR STREINU" GĂEȘTI                   | 29        | 29       | 0       | 0               | 0               | 1               | 0               | 8              | 20             | 0          | 100.00%            |
| 4        | ȘCOALA GIMNAZIALĂ ULMI  | 11        | 9        | 2       | 0               | 2               | 2               | 5               | 0              | 0              | 0          | 100.00%            |
| 5        | ȘCOALA GIMNAZIALĂ "CORESI" TÂRGOVIȘTE                         | 125       | 123      | 2       | 2               | 14              | 11              | 30              | 47             | 19             | 0          | 98.37%             |
| 6        | ȘCOALA GIMNAZIALĂ "I. ALEXANDRU BRĂTESCU VOINEȘTI" TÂRGOVIȘTE | 100       | 100      | 0       | 2               | 7               | 13              | 39              | 21             | 18             | 0          | 98.00%             |
| 7        | COLEGIUL NAȚIONAL "ION LUCA CARAGIALE" MORENI                 | 32        | 32       | 0       | 1               | 4               | 5               | 4               | 8              | 10             | 0          | 96.88%             |
| 8        | COLEGIUL NAȚIONAL "CONSTANTIN CANTACUZINO" TÂRGOVIȘTE         | 118       | 117      | 1       | 5               | 5               | 17              | 37              | 33             | 20             | 0          | 95.73%             |
| 9        | ȘCOALA GIMNAZIALĂ "VASILE CÂRLOVA" TÂRGOVIȘTE                 | 67        | 67       | 0       | 6               | 9               | 11              | 13              | 22             | 6              | 0          | 91.04%             |
| 10       | ȘCOALA GIMNAZIALĂ NR.1 MORENI                                 | 41        | 40       | 1       | 4               | 5               | 9               | 8               | 7              | 7              | 0          | 90.00%             |
| 11       | ȘCOALA GIMNAZIALĂ NR.4 "ELENA DONICI CANTACUZINO" PUCIOASA    | 91        | 85       | 6       | 10              | 10              | 14              | 23              | 14             | 14             | 0          | 88.24%             |
| 12       | LICEUL DE ARTE "BĂLAȘA DOAMNA" TÂRGOVIȘTE                     | 41        | 41       | 0       | 5               | 3               | 12              | 8               | 11             | 2              | 0          | 87.80%             |
| 13       | ȘCOALA GIMNAZIALĂ "ION CIORĂNESCU" MOROENI                    | 17        | 16       | 1       | 2               | 1               | 2               | 2               | 4              | 5              | 0          | 87.50%             |
| 14       | ȘCOALA GIMNAZIALĂ BĂLTENI CONȚEȘTI                            | 12        | 8        | 4       | 1               | 2               | 3               | 2               | 0              | 0              | 0          | 87.50%             |
| 15       | SEMINARUL TEOLOGIC ORTODOX "SF. IOAN GURĂ DE AUR" TÂRGOVIȘTE  | 24        | 24       | 0       | 3               | 12              | 7               | 1               | 1              | 0              | 0          | 87.50%             |
| 16       | ȘCOALA GIMNAZIALĂ "MATEI BASARAB" TÂRGOVIȘTE                  | 71        | 70       | 1       | 9               | 13              | 12              | 20              | 14             | 2              | 0          | 87.14%             |
| 17       | ȘCOALA GIMNAZIALĂ "ȘERBAN                                     | 75        | 75       | 0       | 10              | 8               | 15              | 19              | 20             | 2              | 1          | 86.67%             |

|    |   |    |    |   |    |    |    |    |    |   |   |               |
|----|---|----|----|---|----|----|----|----|----|---|---|---------------|
|    | CIOCULESCU" GĂEȘTI                                    |    |    |   |    |    |    |    |    |   |   |               |
| 18 | ȘCOALA GIMNAZIALĂ NR.4 MORENI                         | 51 | 51 | 0 | 7  | 9  | 10 | 9  | 12 | 4 | 0 | <b>86.27%</b> |
| 19 | ȘCOALA GIMNAZIALĂ RĂCARI                              | 31 | 29 | 2 | 5  | 4  | 8  | 8  | 3  | 1 | 0 | <b>82.76%</b> |
| 20 | ȘCOALA GIMNAZIALĂ BILCIUREȘTI                         | 24 | 23 | 1 | 4  | 5  | 3  | 1  | 6  | 4 | 0 | <b>82.61%</b> |
| 21 | ȘCOALA GIMNAZIALĂ "BUICĂ IONESCU"<br>GLODENI          | 36 | 33 | 3 | 6  | 3  | 5  | 7  | 8  | 4 | 0 | <b>81.82%</b> |
| 22 | ȘCOALA GIMNAZIALĂ GHINEȘTI SĂLCIOARA                  | 12 | 11 | 1 | 2  | 3  | 1  | 3  | 1  | 1 | 0 | <b>81.82%</b> |
| 23 | ȘCOALA GIMNAZIALĂ "TEIUL DOAMNEI" TEIȘ<br>ȘOTÂNGA     | 13 | 11 | 2 | 2  | 4  | 0  | 2  | 3  | 0 | 0 | <b>81.82%</b> |
| 24 | ȘCOALA GIMNAZIALĂ "MIHAI VITEAZUL"<br>TÂRGOVIȘTE      | 67 | 64 | 3 | 12 | 13 | 8  | 15 | 10 | 6 | 0 | <b>81.25%</b> |
| 25 | ȘCOALA GIMNAZIALĂ RACIU                               | 21 | 21 | 0 | 4  | 5  | 3  | 4  | 4  | 1 | 0 | <b>80.95%</b> |
| 26 | ȘCOALA GIMNAZIALĂ "RADU CEL MARE"<br>GĂEȘTI           | 59 | 52 | 7 | 10 | 8  | 9  | 13 | 8  | 4 | 0 | <b>80.77%</b> |
| 27 | ȘCOALA GIMNAZIALĂ TĂTĂRANI                            | 16 | 15 | 1 | 3  | 1  | 1  | 8  | 1  | 1 | 0 | <b>80.00%</b> |
| 28 | ȘCOALA GIMNAZIALĂ NR.3 MORENI                         | 40 | 40 | 0 | 8  | 6  | 12 | 6  | 1  | 7 | 0 | <b>80.00%</b> |
| 29 | ȘCOALA GIMNAZIALĂ COMISANI                            | 30 | 30 | 0 | 6  | 8  | 7  | 5  | 2  | 2 | 0 | <b>80.00%</b> |
| 30 | LICEUL TEORETIC "IANCU C VISSARION"<br>TITU           | 29 | 29 | 0 | 6  | 5  | 5  | 7  | 6  | 0 | 0 | <b>79.31%</b> |
| 31 | ȘCOALA GIMNAZIALĂ ADÂNCA GURA<br>OCNIȚEI              | 23 | 23 | 0 | 5  | 6  | 3  | 5  | 2  | 2 | 0 | <b>78.26%</b> |
| 32 | ȘCOALA GIMNAZIALĂ "PROF. ILIE POPESCU"<br>ȘOTÂNGA     | 25 | 23 | 2 | 5  | 7  | 4  | 3  | 2  | 2 | 0 | <b>78.26%</b> |
| 33 | ȘCOALA GIMNAZIALĂ "PICTOR NICOLAE<br>GRIGORESCU" TITU | 73 | 73 | 0 | 16 | 8  | 15 | 17 | 10 | 7 | 0 | <b>78.08%</b> |
| 34 | ȘCOALA GIMNAZIALĂ CAZACI NUCET                        | 18 | 18 | 0 | 4  | 4  | 4  | 4  | 1  | 1 | 0 | <b>77.78%</b> |
| 35 | ȘCOALA GIMNAZIALĂ BUCIUMENI                           | 14 | 13 | 1 | 3  | 1  | 0  | 2  | 4  | 3 | 0 | <b>76.92%</b> |
| 36 | ȘCOALA GIMNAZIALĂ GEMENEA<br>BRĂTULEȘTI VOINEȘTI      | 13 | 13 | 0 | 3  | 4  | 3  | 0  | 3  | 0 | 0 | <b>76.92%</b> |
| 37 | ȘCOALA GIMNAZIALĂ "GRIGORE<br>RĂDULESCU" BEZDEAD      | 30 | 30 | 0 | 7  | 7  | 3  | 6  | 5  | 2 | 0 | <b>76.67%</b> |
| 38 | ȘCOALA GIMNAZIALĂ "MIHAI VITEAZUL"<br>PUCIOASA        | 78 | 77 | 1 | 18 | 5  | 14 | 13 | 21 | 6 | 0 | <b>76.62%</b> |
| 39 | ȘCOALA GIMNAZIALĂ NR.1 GHIRDOVENI I. L.<br>ÇARAGIALE  | 20 | 17 | 3 | 4  | 4  | 1  | 3  | 4  | 1 | 0 | <b>76.47%</b> |

|    |  |    |    |   |    |    |    |    |    |   |   |               |
|----|--|----|----|---|----|----|----|----|----|---|---|---------------|
| 40 | ȘCOALA GIMNAZIALĂ VOINEȘTI                           | 16 | 16 | 0 | 4  | 1  | 2  | 4  | 2  | 3 | 0 | <b>75.00%</b> |
| 41 | ȘCOALA GIMNAZIALĂ VALEA MARE                         | 16 | 16 | 0 | 4  | 3  | 2  | 1  | 4  | 2 | 0 | <b>75.00%</b> |
| 42 | ȘCOALA GIMNAZIALĂ VIȘINEȘTI                          | 13 | 12 | 1 | 3  | 3  | 1  | 4  | 1  | 0 | 0 | <b>75.00%</b> |
| 43 | ȘCOALA GIMNAZIALĂ "DIACONU CORESI" FIENI             | 58 | 57 | 1 | 15 | 6  | 9  | 15 | 6  | 6 | 0 | <b>73.68%</b> |
| 44 | ȘCOALA GIMNAZIALĂ PERȘINARI                          | 35 | 34 | 1 | 9  | 6  | 8  | 3  | 3  | 5 | 0 | <b>73.53%</b> |
| 45 | ȘCOALA GIMNAZIALĂ BĂLDANA TĂRTĂȘEȘTI                 | 12 | 11 | 1 | 3  | 2  | 2  | 3  | 1  | 0 | 0 | <b>72.73%</b> |
| 46 | ȘCOALA GIMNAZIALĂ SPERIEȚENI GURA ȘUȚII              | 12 | 11 | 1 | 3  | 2  | 0  | 1  | 1  | 4 | 0 | <b>72.73%</b> |
| 47 | ȘCOALA GIMNAZIALĂ MĂTĂSARU                           | 22 | 22 | 0 | 6  | 3  | 3  | 6  | 1  | 3 | 0 | <b>72.73%</b> |
| 48 | ȘCOALA GIMNAZIALĂ "TUDOR VLADIMIRESCU" TÂRGOVIȘTE    | 70 | 68 | 2 | 19 | 7  | 15 | 13 | 10 | 4 | 0 | <b>72.06%</b> |
| 49 | ȘCOALA GIMNAZIALĂ BĂRBULEȚU                          | 15 | 14 | 1 | 4  | 3  | 2  | 3  | 0  | 2 | 0 | <b>71.43%</b> |
| 50 | ȘCOALA GIMNAZIALĂ DECINDENI DRAGOMIREȘTI             | 14 | 10 | 4 | 3  | 3  | 2  | 1  | 1  | 0 | 0 | <b>70.00%</b> |
| 51 | ȘCOALA GIMNAZIALĂ NR.3 DOICEȘTI                      | 33 | 33 | 0 | 10 | 11 | 9  | 2  | 1  | 0 | 0 | <b>69.70%</b> |
| 52 | ȘCOALA GIMNAZIALĂ "MATEI GR. VLĂDEANU" CÂNDEȘTI-VALE | 23 | 23 | 0 | 7  | 2  | 5  | 3  | 6  | 0 | 0 | <b>69.57%</b> |
| 53 | ȘCOALA GIMNAZIALĂ "SF. NICOLAE" PIETROȘIȚA           | 23 | 23 | 0 | 7  | 3  | 2  | 5  | 1  | 5 | 0 | <b>69.57%</b> |
| 54 | ȘCOALA GIMNAZIALĂ FIERBINȚI ȘELARU                   | 13 | 13 | 0 | 4  | 1  | 2  | 2  | 1  | 3 | 0 | <b>69.23%</b> |
| 55 | ȘCOALA GIMNAZIALĂ NR.1 UNGURENI CORBII MARI          | 31 | 31 | 0 | 10 | 5  | 2  | 5  | 7  | 2 | 0 | <b>67.74%</b> |
| 56 | LICEUL TEORETIC "MIHAI VITEAZUL" VIȘINA              | 36 | 34 | 2 | 11 | 7  | 3  | 5  | 4  | 4 | 0 | <b>67.65%</b> |
| 57 | ȘCOALA GIMNAZIALĂ DĂRMĂNEȘTI                         | 39 | 37 | 2 | 12 | 9  | 5  | 8  | 1  | 2 | 0 | <b>67.57%</b> |
| 58 | ȘCOALA GIMNAZIALĂ DRAGOMIREȘTI                       | 25 | 24 | 1 | 8  | 1  | 3  | 2  | 6  | 4 | 0 | <b>66.67%</b> |
| 59 | ȘCOALA GIMNAZIALĂ "IOSIF GABREA" VĂLENI DÂMBOVIȚA    | 21 | 21 | 0 | 7  | 2  | 2  | 4  | 0  | 6 | 0 | <b>66.67%</b> |
| 60 | ȘCOALA GIMNAZIALĂ HĂBENI BUCȘANI                     | 18 | 18 | 0 | 6  | 3  | 3  | 2  | 3  | 1 | 0 | <b>66.67%</b> |
| 61 | ȘCOALA GIMNAZIALĂ BRĂNEȘTI                           | 18 | 18 | 0 | 6  | 2  | 4  | 5  | 1  | 0 | 0 | <b>66.67%</b> |
| 62 | ȘCOALA GIMNAZIALĂ BĂDULEȘTI CRÂNGURILE               | 12 | 9  | 3 | 3  | 1  | 2  | 3  | 0  | 0 | 0 | <b>66.67%</b> |
| 63 | ȘCOALA GIMNAZIALĂ "ION CONSTANTINESCU" VIIȘOARA ULMI | 18 | 18 | 0 | 6  | 5  | 3  | 2  | 1  | 1 | 0 | <b>66.67%</b> |

|    |   |     |    |   |    |    |    |    |    |   |   |               |
|----|---|-----|----|---|----|----|----|----|----|---|---|---------------|
| 64 | ȘCOALA GIMNAZIALĂ PETREȘTI                          | 34  | 32 | 2 | 11 | 4  | 9  | 2  | 3  | 3 | 0 | <b>65.63%</b> |
| 65 | ȘCOALA GIMNAZIALĂ BREZOAIA<br>BREZOAIE              | 25  | 23 | 2 | 8  | 4  | 3  | 1  | 4  | 3 | 0 | <b>65.22%</b> |
| 66 | ȘCOALA GIMNAZIALĂ "NICOLAE VLAD"<br>PUCHENI         | 17  | 17 | 0 | 6  | 4  | 0  | 2  | 2  | 3 | 0 | <b>64.71%</b> |
| 67 | ȘCOALA GIMNAZIALĂ MALU CU FLORI                     | 14  | 14 | 0 | 5  | 0  | 4  | 2  | 3  | 0 | 0 | <b>64.29%</b> |
| 68 | ȘCOALA GIMNAZIALĂ URZICEANCA<br>CIOCĂNEȘTI          | 14  | 14 | 0 | 5  | 4  | 1  | 1  | 2  | 1 | 0 | <b>64.29%</b> |
| 69 | ȘCOALA GIMNAZIALĂ TELEȘTI LUDEȘTI                   | 28  | 25 | 3 | 9  | 5  | 3  | 4  | 3  | 1 | 0 | <b>64.00%</b> |
| 70 | ȘCOALA GIMNAZIALĂ RÂNCACIOV<br>DRAGOMIREȘTI         | 11  | 11 | 0 | 4  | 6  | 0  | 0  | 1  | 0 | 0 | <b>63.64%</b> |
| 71 | ȘCOALA GIMNAZIALĂ POTLOGI                           | 30  | 30 | 0 | 11 | 4  | 6  | 5  | 2  | 2 | 0 | <b>63.33%</b> |
| 72 | ȘCOALA GIMNAZIALĂ PETREȘTI CORBII<br>MARI           | 18  | 16 | 2 | 6  | 2  | 0  | 3  | 4  | 1 | 0 | <b>62.50%</b> |
| 73 | ȘCOALA GIMNAZIALĂ SCHEIU DE JOS<br>LUDEȘTI          | 9   | 8  | 1 | 3  | 2  | 0  | 2  | 0  | 1 | 0 | <b>62.50%</b> |
| 74 | ȘCOALA GIMNAZIALĂ "CONSTANTIN<br>SECĂREANU" RUNCU   | 32  | 29 | 3 | 11 | 7  | 4  | 1  | 3  | 3 | 0 | <b>62.07%</b> |
| 75 | ȘCOALA GIMNAZIALĂ "STAN ȘTEFAN"<br>VLĂDENI          | 22  | 21 | 1 | 8  | 1  | 2  | 6  | 3  | 1 | 0 | <b>61.90%</b> |
| 76 | LICEUL TEHNOLOGIC "UDREA BĂLEANU"<br>BĂLENI         | 100 | 95 | 5 | 37 | 20 | 11 | 13 | 10 | 4 | 0 | <b>61.05%</b> |
| 77 | ȘCOALA GIMNAZIALĂ MĂNEȘTI                           | 23  | 23 | 0 | 9  | 2  | 4  | 6  | 2  | 0 | 0 | <b>60.87%</b> |
| 78 | ȘCOALA GIMNAZIALĂ UNGURENI MĂNEȘTI                  | 12  | 5  | 7 | 2  | 1  | 1  | 0  | 1  | 0 | 0 | <b>60.00%</b> |
| 79 | ȘCOALA GIMNAZIALĂ CĂPRIORU TĂTĂRANI                 | 15  | 15 | 0 | 6  | 0  | 4  | 0  | 3  | 2 | 0 | <b>60.00%</b> |
| 80 | ȘCOALA GIMNAZIALĂ ȘUȚA SEACĂ RACIU                  | 10  | 10 | 0 | 4  | 1  | 1  | 2  | 2  | 0 | 0 | <b>60.00%</b> |
| 81 | ȘCOALA GIMNAZIALĂ RÂU ALB DE JOS                    | 10  | 10 | 0 | 4  | 0  | 2  | 1  | 3  | 0 | 0 | <b>60.00%</b> |
| 82 | ȘCOALA GIMNAZIALĂ DRAGODANA                         | 15  | 15 | 0 | 6  | 3  | 2  | 1  | 3  | 0 | 0 | <b>60.00%</b> |
| 83 | ȘCOALA GIMNAZIALĂ GURA SUȚII                        | 26  | 25 | 1 | 10 | 6  | 4  | 2  | 2  | 1 | 0 | <b>60.00%</b> |
| 84 | ȘCOALA GIMNAZIALĂ "PROF. PAUL BĂNICĂ"<br>TÂRGOVIȘTE | 44  | 42 | 2 | 17 | 6  | 8  | 4  | 5  | 2 | 0 | <b>59.52%</b> |
| 85 | ȘCOALA GIMNAZIALĂ SLOBOZIA MOARĂ                    | 17  | 17 | 0 | 7  | 3  | 1  | 5  | 0  | 1 | 0 | <b>58.82%</b> |
| 86 | ȘCOALA GIMNAZIALĂ "DR. MIOARA MINCU"<br>CONȚEȘTI    | 18  | 17 | 1 | 7  | 6  | 2  | 1  | 0  | 1 | 0 | <b>58.82%</b> |
| 87 | ȘCOALA GIMNAZIALĂ GHEBOAIA FINTA                    | 25  | 24 | 1 | 10 | 1  | 5  | 5  | 3  | 0 | 0 | <b>58.33%</b> |



|     |   |    |    |   |    |   |   |   |   |   |   |               |
|-----|---|----|----|---|----|---|---|---|---|---|---|---------------|
| 88  | ȘCOALA GIMNAZIALĂ OCNIȚA                                | 32 | 31 | 1 | 13 | 7 | 4 | 4 | 3 | 0 | 0 | <b>58.06%</b> |
| 89  | ȘCOALA GIMNAZIALĂ TĂRTĂȘEȘTI                            | 32 | 31 | 1 | 13 | 9 | 4 | 2 | 3 | 0 | 0 | <b>58.06%</b> |
| 90  | ȘCOALA GIMNAZIALĂ NR.1 LUNGULEȚU                        | 20 | 19 | 1 | 8  | 3 | 4 | 4 | 0 | 0 | 0 | <b>57.89%</b> |
| 91  | ȘCOALA GIMNAZIALĂ POROINICA MĂTĂSARU                    | 19 | 19 | 0 | 8  | 6 | 3 | 2 | 0 | 0 | 0 | <b>57.89%</b> |
| 92  | ȘCOALA GIMNAZIALĂ "RADU CEL MARE" TÂRGOVIȘTE            | 48 | 45 | 3 | 19 | 7 | 3 | 5 | 8 | 3 | 0 | <b>57.78%</b> |
| 93  | ȘCOALA GIMNAZIALĂ LUCIENI                               | 16 | 14 | 2 | 6  | 1 | 1 | 3 | 1 | 2 | 0 | <b>57.14%</b> |
| 94  | ȘCOALA GIMNAZIALĂ RĂSCĂEȚI                              | 14 | 14 | 0 | 6  | 2 | 3 | 2 | 1 | 0 | 0 | <b>57.14%</b> |
| 95  | ȘCOALA GIMNAZIALĂ CIOCĂNEȘTI                            | 37 | 34 | 3 | 15 | 4 | 8 | 5 | 2 | 0 | 0 | <b>55.88%</b> |
| 96  | ȘCOALA GIMNAZIALĂ "DORA DALLES" BUCȘANI                 | 36 | 36 | 0 | 16 | 2 | 4 | 8 | 6 | 0 | 0 | <b>55.56%</b> |
| 97  | LICEUL TEHNOLOGIC NUCET                                 | 22 | 18 | 4 | 8  | 5 | 1 | 2 | 1 | 1 | 0 | <b>55.56%</b> |
| 98  | ȘCOALA GIMNAZIALĂ PITARU POTLOGI                        | 18 | 18 | 0 | 8  | 4 | 3 | 2 | 1 | 0 | 0 | <b>55.56%</b> |
| 99  | ȘCOALA GIMNAZIALĂ NR.2 PICIOR DE MUNTE BOBOCI DRAGODANA | 32 | 31 | 1 | 14 | 3 | 4 | 5 | 4 | 1 | 0 | <b>54.84%</b> |
| 100 | ȘCOALA GIMNAZIALĂ VULCANA PANDELE                       | 31 | 31 | 0 | 14 | 7 | 3 | 5 | 1 | 1 | 0 | <b>54.84%</b> |
| 101 | ȘCOALA GIMNAZIALĂ PRODULEȘTI                            | 30 | 26 | 4 | 12 | 1 | 3 | 4 | 6 | 0 | 0 | <b>53.85%</b> |
| 102 | ȘCOALA GIMNAZIALĂ CORBII MARI                           | 26 | 26 | 0 | 12 | 5 | 3 | 4 | 1 | 1 | 0 | <b>53.85%</b> |
| 103 | ȘCOALA GIMNAZIALĂ NR.2 TITU TIRG                        | 40 | 39 | 1 | 18 | 7 | 5 | 7 | 2 | 0 | 0 | <b>53.85%</b> |
| 104 | ȘCOALA GIMNAZIALĂ SERDANU LUNGULEȚU                     | 15 | 15 | 0 | 7  | 1 | 1 | 6 | 0 | 0 | 0 | <b>53.33%</b> |
| 105 | ȘCOALA GIMNAZIALĂ DÂRZA CREVEDIA                        | 21 | 21 | 0 | 10 | 3 | 1 | 4 | 1 | 2 | 0 | <b>52.38%</b> |
| 106 | ȘCOALA GIMNAZIALĂ MORTENI                               | 25 | 23 | 2 | 11 | 3 | 3 | 1 | 4 | 1 | 0 | <b>52.17%</b> |
| 107 | ȘCOALA GIMNAZIALĂ CREVEDIA                              | 33 | 33 | 0 | 16 | 5 | 4 | 5 | 2 | 1 | 0 | <b>51.52%</b> |
| 108 | ȘCOALA GIMNAZIALĂ NR.1 POIANA                           | 50 | 50 | 0 | 25 | 7 | 4 | 8 | 6 | 0 | 0 | <b>50.00%</b> |
| 109 | ȘCOALA GIMNAZIALĂ PIETRARI                              | 19 | 18 | 1 | 9  | 0 | 1 | 2 | 4 | 2 | 0 | <b>50.00%</b> |
| 110 | ȘCOALA GIMNAZIALĂ FRASINU CORNEȘTI                      | 15 | 14 | 1 | 7  | 2 | 2 | 1 | 0 | 1 | 1 | <b>50.00%</b> |
| 111 | ȘCOALA GIMNAZIALĂ NR.1 HULUBEȘTI                        | 22 | 22 | 0 | 11 | 6 | 2 | 1 | 2 | 0 | 0 | <b>50.00%</b> |
| 112 | ȘCOALA GIMNAZIALĂ GHERGANI RĂCARI                       | 11 | 10 | 1 | 5  | 1 | 1 | 3 | 0 | 0 | 0 | <b>50.00%</b> |
| 113 | ȘCOALA GIMNAZIALĂ GHERGHEȘTI PETREȘTI                   | 24 | 22 | 2 | 11 | 7 | 0 | 2 | 2 | 0 | 0 | <b>50.00%</b> |
| 114 | ȘCOALA GIMNAZIALĂ NR.2 ȘOTÂNGA                          | 12 | 8  | 4 | 4  | 2 | 0 | 0 | 2 | 0 | 0 | <b>50.00%</b> |

|     |  |    |    |    |    |   |   |   |   |   |   |        |
|-----|--|----|----|----|----|---|---|---|---|---|---|--------|
| 115 | ȘCOALA GIMNAZIALĂ ULIEȘTI                              | 14 | 10 | 4  | 5  | 3 | 0 | 2 | 0 | 0 | 0 | 50.00% |
| 116 | ȘCOALA GIMNAZIALĂ DRĂGĂEȘTI<br>PĂMÂNTENI MĂNEȘTI       | 22 | 14 | 8  | 7  | 3 | 4 | 0 | 0 | 0 | 0 | 50.00% |
| 117 | ȘCOALA GIMNAZIALĂ BUNGETU VĂCĂREȘTI                    | 21 | 21 | 0  | 11 | 4 | 5 | 0 | 1 | 0 | 0 | 47.62% |
| 118 | ȘCOALA GIMNAZIALĂ FINTA                                | 29 | 28 | 1  | 15 | 5 | 3 | 1 | 2 | 2 | 0 | 46.43% |
| 119 | ȘCOALA GIMNAZIALĂ "IULIAN RUSU"<br>MĂRCEȘTI DOBRA      | 15 | 13 | 2  | 7  | 3 | 1 | 0 | 1 | 1 | 0 | 46.15% |
| 120 | ȘCOALA GIMNAZIALĂ "SPIRU HARET"<br>BRANIȘTEA           | 23 | 22 | 1  | 12 | 2 | 5 | 1 | 2 | 0 | 0 | 45.45% |
| 121 | ȘCOALA GIMNAZIALĂ ODOBEȘTI                             | 34 | 33 | 1  | 18 | 6 | 4 | 5 | 0 | 0 | 0 | 45.45% |
| 122 | ȘCOALA GIMNAZIALĂ RĂZVAD                               | 33 | 31 | 2  | 17 | 2 | 6 | 4 | 2 | 0 | 0 | 45.16% |
| 123 | ȘCOALA GIMNAZIALĂ GURA OCNITEI                         | 21 | 20 | 1  | 11 | 3 | 0 | 2 | 3 | 1 | 0 | 45.00% |
| 124 | ȘCOALA GIMNAZIALĂ CORNEȘTI                             | 33 | 29 | 4  | 16 | 7 | 3 | 1 | 1 | 1 | 0 | 44.83% |
| 125 | ȘCOALA GIMNAZIALĂ "PANAIT GEORGESCU"<br>DOBRA          | 19 | 18 | 1  | 10 | 0 | 0 | 3 | 4 | 1 | 0 | 44.44% |
| 126 | ȘCOALA GIMNAZIALĂ CĂPȘUNA COBIA                        | 27 | 25 | 2  | 14 | 2 | 3 | 2 | 2 | 2 | 0 | 44.00% |
| 127 | ȘCOALA GIMNAZIALĂ CROVU ODOBEȘTI                       | 33 | 30 | 3  | 17 | 2 | 4 | 5 | 2 | 0 | 0 | 43.33% |
| 128 | ȘCOALA GIMNAZIALĂ MIRCEA VODĂ<br>SĂLCIOARA             | 14 | 14 | 0  | 8  | 0 | 2 | 2 | 0 | 2 | 0 | 42.86% |
| 129 | ȘCOALA GIMNAZIALĂ "GRIGORE<br>ALEXANDRESCU" TÂRGOVIȘTE | 34 | 12 | 22 | 7  | 5 | 0 | 0 | 0 | 0 | 0 | 41.67% |
| 130 | ȘCOALA GIMNAZIALĂ ȘELARU                               | 12 | 12 | 0  | 7  | 2 | 1 | 2 | 0 | 0 | 0 | 41.67% |
| 131 | ȘCOALA GIMNAZIALĂ COLACU RĂCARI                        | 13 | 12 | 1  | 7  | 4 | 1 | 0 | 0 | 0 | 0 | 41.67% |
| 132 | ȘCOALA GIMNAZIALĂ "ION MAREȘ"<br>VULCANA BĂI           | 18 | 17 | 1  | 10 | 3 | 1 | 2 | 0 | 1 | 0 | 41.18% |
| 133 | ȘCOALA GIMNAZIALĂ VALEA VOIEVOZILOR<br>RĂZVAD          | 16 | 15 | 1  | 9  | 0 | 4 | 2 | 0 | 0 | 0 | 40.00% |
| 134 | ȘCOALA GIMNAZIALĂ SUDULENI VOINEȘTI                    | 21 | 20 | 1  | 12 | 3 | 0 | 1 | 3 | 1 | 0 | 40.00% |
| 135 | ȘCOALA GIMNAZIALĂ GLOD MOROENI                         | 16 | 5  | 11 | 3  | 2 | 0 | 0 | 0 | 0 | 0 | 40.00% |
| 136 | LICEUL TEHNOLOGIC PETROL MORENI                        | 18 | 18 | 0  | 11 | 4 | 2 | 0 | 1 | 0 | 0 | 38.89% |
| 137 | ȘCOALA GIMNAZIALĂ CĂTUNU CORNEȘTI                      | 14 | 13 | 1  | 8  | 0 | 3 | 1 | 0 | 1 | 0 | 38.46% |
| 138 | ȘCOALA GIMNAZIALĂ MOGOȘANI                             | 21 | 21 | 0  | 13 | 1 | 2 | 2 | 3 | 0 | 0 | 38.10% |
| 139 | ȘCOALA GIMNAZIALĂ JUGURENI ULIEȘTI                     | 17 | 16 | 1  | 10 | 2 | 1 | 3 | 0 | 0 | 0 | 37.50% |
| 140 | ȘCOALA GIMNAZIALĂ CORNĂȚELU                            | 13 | 11 | 2  | 7  | 3 | 1 | 0 | 0 | 0 | 0 | 36.36% |

|              |   |             |             |            |             |            |            |            |            |            |          |               |
|--------------|---|-------------|-------------|------------|-------------|------------|------------|------------|------------|------------|----------|---------------|
| 141          | ȘCOALA GIMNAZIALĂ NICULEȘTI                                     | 27          | 25          | 2          | 16          | 2          | 5          | 0          | 2          | 0          | 0        | 36.00%        |
| 142          | ȘCOALA GIMNAZIALĂ NR.2 LUNGULEȚU                                | 25          | 25          | 0          | 16          | 2          | 2          | 3          | 2          | 0          | 0        | 36.00%        |
| 143          | ȘCOALA GIMNAZIALĂ "SMARANDA DUMITRU ROMAN" VIZUREȘTI CIOCĂNEȘTI | 14          | 14          | 0          | 9           | 5          | 0          | 0          | 0          | 0          | 0        | 35.71%        |
| 144          | ȘCOALA GIMNAZIALĂ NUCET   | 15          | 14          | 1          | 9           | 2          | 2          | 1          | 0          | 0          | 0        | 35.71%        |
| 145          | ȘCOALA GIMNAZIALĂ GURA FOII                                     | 17          | 17          | 0          | 11          | 4          | 1          | 0          | 1          | 0          | 0        | 35.29%        |
| 146          | ȘCOALA GIMNAZIALĂ ANINOASA                                      | 32          | 31          | 1          | 21          | 2          | 4          | 4          | 0          | 0          | 0        | 32.26%        |
| 147          | ȘCOALA GIMNAZIALĂ "IANCU VĂCĂRESCU" VĂCĂREȘTI                   | 17          | 16          | 1          | 11          | 0          | 2          | 2          | 1          | 0          | 0        | 31.25%        |
| 148          | ȘCOALA GIMNAZIALĂ "MAREȘAL CONSTANTIN PREZAN" BUTIMANU          | 16          | 16          | 0          | 11          | 4          | 0          | 1          | 0          | 0          | 0        | 31.25%        |
| 149          | ȘCOALA GIMNAZIALĂ NR.1 I. L. CARAGIALE                          | 15          | 13          | 2          | 9           | 2          | 2          | 0          | 0          | 0          | 0        | 30.77%        |
| 150          | ȘCOALA GIMNAZIALĂ IEDERA DE JOS                                 | 27          | 25          | 2          | 18          | 2          | 3          | 2          | 0          | 0          | 0        | 28.00%        |
| 151          | ȘCOALA GIMNAZIALĂ CROITORI ULIEȘTI                              | 16          | 15          | 1          | 11          | 0          | 2          | 2          | 0          | 0          | 0        | 26.67%        |
| 152          | ȘCOALA GIMNAZIALĂ UNGURENI DRAGOMIREȘTI                         | 14          | 13          | 1          | 10          | 1          | 0          | 1          | 1          | 0          | 0        | 23.08%        |
| 153          | ȘCOALA GIMNAZIALĂ CIOCĂNARI NICULEȘTI                           | 9           | 9           | 0          | 7           | 0          | 1          | 1          | 0          | 0          | 0        | 22.22%        |
| 154          | ȘCOALA GIMNAZIALĂ VÂRFURI                                       | 18          | 18          | 0          | 14          | 1          | 1          | 2          | 0          | 0          | 0        | 22.22%        |
| 155          | ȘCOALA GIMNAZIALĂ COJASCA                                       | 48          | 46          | 2          | 37          | 5          | 2          | 0          | 2          | 0          | 0        | 19.57%        |
| 156          | ȘCOALA GIMNAZIALĂ CRICOV VALEA LUNGĂ                            | 33          | 32          | 1          | 26          | 4          | 1          | 0          | 1          | 0          | 0        | 18.75%        |
| 157          | ȘCOALA GIMNAZIALĂ ROMÂNEȘTI POTLOGI                             | 70          | 38          | 32         | 32          | 6          | 0          | 0          | 0          | 0          | 0        | 15.79%        |
| 158          | ȘCOALA GIMNAZIALĂ "SMARANDA GHEORGHIU" TÂRGOVIȘTE               | 21          | 15          | 6          | 13          | 2          | 0          | 0          | 0          | 0          | 0        | 13.33%        |
| 159          | ȘCOALA GIMNAZIALĂ GROZĂVEȘTI CORBII MARI                        | 41          | 26          | 15         | 23          | 1          | 2          | 0          | 0          | 0          | 0        | 11.54%        |
| 160          | ȘCOALA GIMNAZIALĂ COSTEȘTI VALE                                 | 21          | 21          | 0          | 19          | 0          | 2          | 0          | 0          | 0          | 0        | 9.52%         |
| 161          | LICEUL TEHNOLOGIC COJASCA                                       | 12          | 11          | 1          | 10          | 1          | 0          | 0          | 0          | 0          | 0        | 9.09%         |
| 162          | ȘCOALA GIMNAZIALĂ PĂTROAIA VALE CRÂNGURILE                      | 13          | 8           | 5          | 8           | 0          | 0          | 0          | 0          | 0          | 0        | 0.00%         |
| <b>TOTAL</b> |   | <b>4569</b> | <b>4297</b> | <b>272</b> | <b>1495</b> | <b>625</b> | <b>584</b> | <b>686</b> | <b>575</b> | <b>329</b> | <b>3</b> | <b>65.21%</b> |

## Anexa 6 – Situația statistică pe unități de învățământ Matematică – clasa a VIII-a

| Nr. crt. | Denumire unitate de învățământ                                | Nr. Elevi | Prezenti | Absenti | nr. note 1-4.99 | nr. note 5-5.99 | nr. note 6-6.99 | nr. note 7-7.99 | nr.note 8-8.99 | nr.note 9-9.99 | nr.note 10 | procent note >5.00 |
|----------|---|-----------|----------|---------|-----------------|-----------------|-----------------|-----------------|----------------|----------------|------------|--------------------|
| 1        | COLEGIUL NAȚIONAL "CONSTANTIN CARABELLA" TÂRGOVIȘTE           | 30        | 30       | 0       | 0               | 0               | 2               | 9               | 12             | 6              | 1          | 100.00%            |
| 2        | COLEGIUL NAȚIONAL "IENĂCHIȚĂ VĂCĂRESCU" TÂRGOVIȘTE            | 28        | 28       | 0       | 0               | 0               | 0               | 4               | 6              | 15             | 3          | 100.00%            |
| 3        | COLEGIUL NAȚIONAL "VLADIMIR STREINU" GĂEȘTI                   | 29        | 29       | 0       | 0               | 0               | 0               | 5               | 7              | 13             | 4          | 100.00%            |
| 4        | ȘCOALA GIMNAZIALĂ "CORESI" TÂRGOVIȘTE                         | 125       | 123      | 2       | 19              | 28              | 22              | 27              | 18             | 5              | 4          | 84.55%             |
| 5        | COLEGIUL NAȚIONAL "ION LUCA CARAGIALE" MORENI                 | 32        | 32       | 0       | 7               | 2               | 6               | 5               | 6              | 4              | 2          | 78.13%             |
| 6        | ȘCOALA GIMNAZIALĂ NR.4 "ELENA DONICI CANTACUZINO" PUCIOASA    | 91        | 81       | 10      | 24              | 21              | 14              | 9               | 8              | 5              | 0          | 70.37%             |
| 7        | ȘCOALA GIMNAZIALĂ "VASILE CÂRLOVA" TÂRGOVIȘTE                 | 67        | 67       | 0       | 20              | 12              | 8               | 13              | 9              | 5              | 0          | 70.15%             |
| 8        | ȘCOALA GIMNAZIALĂ "I. ALEXANDRU BRĂTESCU VOINEȘTI" TÂRGOVIȘTE | 100       | 100      | 0       | 33              | 12              | 25              | 20              | 6              | 4              | 0          | 67.00%             |
| 9        | ȘCOALA GIMNAZIALĂ UNGURENI MĂNEȘTI                            | 12        | 3        | 9       | 1               | 1               | 0               | 1               | 0              | 0              | 0          | 66.67%             |
| 10       | COLEGIUL NAȚIONAL "CONSTANTIN CANTACUZINO" TÂRGOVIȘTE         | 118       | 118      | 0       | 40              | 14              | 27              | 22              | 11             | 4              | 0          | 66.10%             |
| 11       | ȘCOALA GIMNAZIALĂ "ION CIORĂNESCU" MOROENI                    | 17        | 16       | 1       | 6               | 2               | 3               | 3               | 1              | 1              | 0          | 62.50%             |
| 12       | LICEUL DE ARTE "BĂLAȘA DOAMNA" TÂRGOVIȘTE                     | 41        | 41       | 0       | 16              | 8               | 11              | 2               | 2              | 2              | 0          | 60.98%             |
| 13       | ȘCOALA GIMNAZIALĂ "MIHAI VITEAZUL" TÂRGOVIȘTE                 | 67        | 63       | 4       | 26              | 10              | 10              | 10              | 1              | 4              | 2          | 58.73%             |
| 14       | ȘCOALA GIMNAZIALĂ "MIHAI VITEAZUL" PUCIOASA                   | 78        | 76       | 2       | 33              | 14              | 6               | 15              | 6              | 1              | 1          | 56.58%             |
| 15       | ȘCOALA GIMNAZIALĂ VOINEȘTI                                    | 16        | 16       | 0       | 7               | 3               | 3               | 1               | 0              | 2              | 0          | 56.25%             |
| 16       | ȘCOALA GIMNAZIALĂ "MATEI BASARAB" TÂRGOVIȘTE                  | 71        | 69       | 2       | 31              | 15              | 7               | 8               | 5              | 3              | 0          | 55.07%             |

|    |   |    |    |   |    |    |   |   |   |   |   |               |
|----|---|----|----|---|----|----|---|---|---|---|---|---------------|
| 17 | ȘCOALA GIMNAZIALĂ DRAGOMIREȘTI                                  | 25 | 24 | 1 | 11 | 4  | 3 | 3 | 2 | 1 | 0 | <b>54.17%</b> |
| 18 | ȘCOALA GIMNAZIALĂ PETREȘTI CORBII MARI                          | 18 | 15 | 3 | 7  | 3  | 2 | 2 | 1 | 0 | 0 | <b>53.33%</b> |
| 19 | ȘCOALA GIMNAZIALĂ SPERIEȚENI GURA ȘUȚII                         | 12 | 12 | 0 | 6  | 0  | 3 | 2 | 1 | 0 | 0 | <b>50.00%</b> |
| 20 | ȘCOALA GIMNAZIALĂ "DIACONU CORESI" FIENI                        | 58 | 56 | 2 | 29 | 11 | 4 | 8 | 3 | 0 | 1 | <b>48.21%</b> |
| 21 | ȘCOALA GIMNAZIALĂ NR.3 MORENI                                   | 40 | 39 | 1 | 21 | 9  | 3 | 1 | 3 | 2 | 0 | <b>46.15%</b> |
| 22 | ȘCOALA GIMNAZIALĂ GEMENEA BRĂTULEȘTI VOINEȘTI                   | 13 | 13 | 0 | 7  | 2  | 2 | 1 | 1 | 0 | 0 | <b>46.15%</b> |
| 23 | ȘCOALA GIMNAZIALĂ BREZOAIA BREZOELE                             | 25 | 24 | 1 | 13 | 8  | 1 | 1 | 1 | 0 | 0 | <b>45.83%</b> |
| 24 | ȘCOALA GIMNAZIALĂ "ȘERBAN CIOCULESCU" GĂEȘTI                    | 75 | 75 | 0 | 41 | 15 | 4 | 7 | 5 | 3 | 0 | <b>45.33%</b> |
| 25 | ȘCOALA GIMNAZIALĂ BĂLTENI CONȚEȘTI                              | 12 | 9  | 3 | 5  | 4  | 0 | 0 | 0 | 0 | 0 | <b>44.44%</b> |
| 26 | ȘCOALA GIMNAZIALĂ VALEA MARE                                    | 16 | 16 | 0 | 9  | 1  | 3 | 0 | 3 | 0 | 0 | <b>43.75%</b> |
| 27 | ȘCOALA GIMNAZIALĂ BUCIUMENI                                     | 14 | 14 | 0 | 8  | 1  | 1 | 2 | 1 | 1 | 0 | <b>42.86%</b> |
| 28 | ȘCOALA GIMNAZIALĂ PRODULEȘTI                                    | 30 | 26 | 4 | 15 | 8  | 0 | 3 | 0 | 0 | 0 | <b>42.31%</b> |
| 29 | ȘCOALA GIMNAZIALĂ COMIȘANI                                      | 30 | 29 | 1 | 17 | 7  | 3 | 1 | 0 | 1 | 0 | <b>41.38%</b> |
| 30 | ȘCOALA GIMNAZIALĂ PERȘINARI                                     | 35 | 32 | 3 | 19 | 6  | 2 | 1 | 3 | 1 | 0 | <b>40.63%</b> |
| 31 | ȘCOALA GIMNAZIALĂ TĂTĂRANI                                      | 16 | 15 | 1 | 9  | 1  | 2 | 2 | 1 | 0 | 0 | <b>40.00%</b> |
| 32 | ȘCOALA GIMNAZIALĂ "SMARANDA DUMITRU ROMAN" VIZUREȘTI CIOCĂNEȘTI | 14 | 5  | 9 | 3  | 2  | 0 | 0 | 0 | 0 | 0 | <b>40.00%</b> |
| 33 | ȘCOALA GIMNAZIALĂ FIERBINȚI ȘELARU                              | 13 | 13 | 0 | 8  | 3  | 1 | 1 | 0 | 0 | 0 | <b>38.46%</b> |
| 34 | ȘCOALA GIMNAZIALĂ NR.1 MORENI                                   | 41 | 40 | 1 | 25 | 5  | 5 | 3 | 1 | 1 | 0 | <b>37.50%</b> |
| 35 | ȘCOALA GIMNAZIALĂ "IANCU VĂCĂRESCU" VĂCĂREȘTI                   | 17 | 16 | 1 | 10 | 4  | 1 | 1 | 0 | 0 | 0 | <b>37.50%</b> |
| 36 | ȘCOALA GIMNAZIALĂ POTLOGI                                       | 30 | 27 | 3 | 17 | 6  | 2 | 1 | 1 | 0 | 0 | <b>37.04%</b> |
| 37 | ȘCOALA GIMNAZIALĂ "TUDOR VLADIMIRESCU" TÂRGOVIȘTE               | 70 | 68 | 2 | 43 | 11 | 8 | 3 | 0 | 3 | 0 | <b>36.76%</b> |
| 38 | ȘCOALA GIMNAZIALĂ BĂLDANA TĂRTĂȘEȘTI                            | 12 | 11 | 1 | 7  | 0  | 2 | 2 | 0 | 0 | 0 | <b>36.36%</b> |
| 39 | ȘCOALA GIMNAZIALĂ MĂTĂSARU                                      | 22 | 22 | 0 | 14 | 6  | 1 | 0 | 1 | 0 | 0 | <b>36.36%</b> |
| 40 | ȘCOALA GIMNAZIALĂ "RADU CEL MARE" GĂEȘTI                        | 59 | 53 | 6 | 34 | 7  | 3 | 9 | 0 | 0 | 0 | <b>35.85%</b> |

|    |  |    |    |   |    |   |   |   |   |   |   |        |
|----|--|----|----|---|----|---|---|---|---|---|---|--------|
| 41 | ȘCOALA GIMNAZIALĂ URZICEANCA<br>CIOCĂNEȘTI           | 14 | 14 | 0 | 9  | 3 | 1 | 1 | 0 | 0 | 0 | 35.71% |
| 42 | ȘCOALA GIMNAZIALĂ MĂNEȘTI                            | 23 | 20 | 3 | 13 | 3 | 4 | 0 | 0 | 0 | 0 | 35.00% |
| 43 | ȘCOALA GIMNAZIALĂ "RADU CEL MARE"<br>TÂRGOVIȘTE      | 48 | 43 | 5 | 28 | 2 | 5 | 3 | 5 | 0 | 0 | 34.88% |
| 44 | ȘCOALA GIMNAZIALĂ "IOSIF GABREA"<br>VĂLENI DÂMBOVIȚA | 21 | 21 | 0 | 14 | 0 | 4 | 1 | 2 | 0 | 0 | 33.33% |
| 45 | ȘCOALA GIMNAZIALĂ NR.4 MORENI                        | 51 | 50 | 1 | 34 | 6 | 2 | 5 | 2 | 1 | 0 | 32.00% |
| 46 | ȘCOALA GIMNAZIALĂ NR.1 HULUBEȘTI                     | 22 | 22 | 0 | 15 | 2 | 5 | 0 | 0 | 0 | 0 | 31.82% |
| 47 | ȘCOALA GIMNAZIALĂ GURA OCNIȚEI                       | 21 | 19 | 2 | 13 | 3 | 0 | 2 | 1 | 0 | 0 | 31.58% |
| 48 | ȘCOALA GIMNAZIALĂ LUCIENI                            | 16 | 13 | 3 | 9  | 1 | 2 | 1 | 0 | 0 | 0 | 30.77% |
| 49 | ȘCOALA GIMNAZIALĂ FRASINU CORNEȘTI                   | 15 | 13 | 2 | 9  | 1 | 2 | 1 | 0 | 0 | 0 | 30.77% |
| 50 | ȘCOALA GIMNAZIALĂ BILCIUREȘTI                        | 24 | 23 | 1 | 16 | 2 | 3 | 0 | 2 | 0 | 0 | 30.43% |
| 51 | ȘCOALA GIMNAZIALĂ ADÂNCĂ GURA<br>OCNIȚEI             | 23 | 23 | 0 | 16 | 4 | 2 | 0 | 1 | 0 | 0 | 30.43% |
| 52 | ȘCOALA GIMNAZIALĂ DECINDENI<br>DRAGOMIREȘTI          | 14 | 10 | 4 | 7  | 1 | 0 | 1 | 1 | 0 | 0 | 30.00% |
| 53 | ȘCOALA GIMNAZIALĂ RÂU ALB DE JOS                     | 10 | 10 | 0 | 7  | 2 | 1 | 0 | 0 | 0 | 0 | 30.00% |
| 54 | ȘCOALA GIMNAZIALĂ RĂZVAD                             | 33 | 30 | 3 | 21 | 7 | 1 | 0 | 0 | 1 | 0 | 30.00% |
| 55 | ȘCOALA GIMNAZIALĂ "PROF. PAUL BĂNICĂ"<br>TÂRGOVIȘTE  | 44 | 41 | 3 | 29 | 5 | 2 | 5 | 0 | 0 | 0 | 29.27% |
| 56 | ȘCOALA GIMNAZIALĂ GHEBOAIA FINTA                     | 25 | 24 | 1 | 17 | 2 | 4 | 1 | 0 | 0 | 0 | 29.17% |
| 57 | ȘCOALA GIMNAZIALĂ NR.1 POIANA                        | 50 | 49 | 1 | 35 | 9 | 3 | 1 | 0 | 1 | 0 | 28.57% |
| 58 | ȘCOALA GIMNAZIALĂ BĂRBULEȚU                          | 15 | 14 | 1 | 10 | 1 | 2 | 1 | 0 | 0 | 0 | 28.57% |
| 59 | ȘCOALA GIMNAZIALĂ "SPIRU HĂRET"<br>BRANIȘTEA         | 23 | 21 | 2 | 15 | 5 | 1 | 0 | 0 | 0 | 0 | 28.57% |
| 60 | ȘCOALA GIMNAZIALĂ BUNGETU VĂCĂREȘTI                  | 21 | 21 | 0 | 15 | 4 | 1 | 1 | 0 | 0 | 0 | 28.57% |
| 61 | ȘCOALA GIMNAZIALĂ NR.3 DOICEȘTI                      | 33 | 32 | 1 | 23 | 7 | 0 | 2 | 0 | 0 | 0 | 28.13% |
| 62 | ȘCOALA GIMNAZIALĂ HĂBENI BUCȘANI                     | 18 | 18 | 0 | 13 | 2 | 0 | 2 | 1 | 0 | 0 | 27.78% |
| 63 | ȘCOALA GIMNAZIALĂ "PANAIT GEORGESCU"<br>DOBRA        | 19 | 18 | 1 | 13 | 1 | 4 | 0 | 0 | 0 | 0 | 27.78% |
| 64 | ȘCOALA GIMNAZIALĂ CAZACI NUCET                       | 18 | 18 | 0 | 13 | 4 | 1 | 0 | 0 | 0 | 0 | 27.78% |
| 65 | ȘCOALA GIMNAZIALĂ RĂCARI                             | 31 | 29 | 2 | 21 | 5 | 2 | 0 | 1 | 0 | 0 | 27.59% |
| 66 | ȘCOALA GIMNAZIALĂ GHERGHEȘTI                         | 24 | 22 | 2 | 16 | 4 | 1 | 0 | 0 | 1 | 0 | 27.27% |

|    |  |    |    |   |    |   |   |   |   |   |   |  |               |
|----|--|----|----|---|----|---|---|---|---|---|---|--|---------------|
|    | PETREȘTI   |    |    |   |    |   |   |   |   |   |   |  |               |
| 67 | ȘCOALA GIMNAZIALĂ "SF. NICOLAE" PIETROȘIȚA                   | 23 | 23 | 0 | 17 | 3 | 0 | 1 | 1 | 1 | 0 |  | <b>26.09%</b> |
| 68 | ȘCOALA GIMNAZIALĂ TELEȘTI LUDEȘTI                            | 28 | 23 | 5 | 17 | 5 | 0 | 1 | 0 | 0 | 0 |  | <b>26.09%</b> |
| 69 | ȘCOALA GIMNAZIALĂ "PICTOR NICOLAE GRIGORESCU" TITU           | 73 | 73 | 0 | 54 | 6 | 5 | 4 | 2 | 2 | 0 |  | <b>26.03%</b> |
| 70 | ȘCOALA GIMNAZIALĂ "DORA DALLES" BUCȘANI                      | 36 | 36 | 0 | 27 | 4 | 3 | 0 | 1 | 1 | 0 |  | <b>25.00%</b> |
| 71 | ȘCOALA GIMNAZIALĂ RĂSCĂEȚI                                   | 14 | 12 | 2 | 9  | 1 | 1 | 1 | 0 | 0 | 0 |  | <b>25.00%</b> |
| 72 | SEMINARUL TEOLOGIC ORTODOX "SF. IOAN GURĂ DE AUR" TÂRGOVIȘTE | 24 | 24 | 0 | 18 | 5 | 0 | 0 | 0 | 1 | 0 |  | <b>25.00%</b> |
| 73 | ȘCOALA GIMNAZIALĂ SCHEIU DE JOS LUDEȘTI                      | 9  | 8  | 1 | 6  | 1 | 0 | 1 | 0 | 0 | 0 |  | <b>25.00%</b> |
| 74 | LICEUL TEORETIC "MIHAI VITEAZUL" VIȘINA                      | 36 | 33 | 3 | 25 | 1 | 2 | 3 | 1 | 1 | 0 |  | <b>24.24%</b> |
| 75 | LICEUL TEORETIC "IANCU C VISSARION" TITU                     | 29 | 29 | 0 | 22 | 6 | 1 | 0 | 0 | 0 | 0 |  | <b>24.14%</b> |
| 76 | ȘCOALA GIMNAZIALĂ DÂRZA CREVEDIA                             | 21 | 21 | 0 | 16 | 5 | 0 | 0 | 0 | 0 | 0 |  | <b>23.81%</b> |
| 77 | ȘCOALA GIMNAZIALĂ MORTENI                                    | 25 | 21 | 4 | 16 | 3 | 0 | 2 | 0 | 0 | 0 |  | <b>23.81%</b> |
| 78 | ȘCOALA GIMNAZIALĂ BRĂNEȘTI                                   | 18 | 17 | 1 | 13 | 2 | 2 | 0 | 0 | 0 | 0 |  | <b>23.53%</b> |
| 79 | ȘCOALA GIMNAZIALĂ "NICOLAE VLAD" PUCHENI                     | 17 | 17 | 0 | 13 | 2 | 1 | 1 | 0 | 0 | 0 |  | <b>23.53%</b> |
| 80 | ȘCOALA GIMNAZIALĂ NR.1 UNGURENI CORBII MARI                  | 31 | 31 | 0 | 24 | 2 | 2 | 1 | 1 | 1 | 0 |  | <b>22.58%</b> |
| 81 | ȘCOALA GIMNAZIALĂ PIETRARI                                   | 19 | 18 | 1 | 14 | 1 | 0 | 3 | 0 | 0 | 0 |  | <b>22.22%</b> |
| 82 | ȘCOALA GIMNAZIALĂ VÂRFURI                                    | 18 | 18 | 0 | 14 | 2 | 1 | 1 | 0 | 0 | 0 |  | <b>22.22%</b> |
| 83 | ȘCOALA GIMNAZIALĂ CIOCĂNEȘTI                                 | 37 | 32 | 5 | 25 | 2 | 1 | 2 | 1 | 1 | 0 |  | <b>21.88%</b> |
| 84 | ȘCOALA GIMNAZIALĂ "MATEI GR. VLĂDEANU" CÂNDEȘTI-VALE         | 23 | 23 | 0 | 18 | 0 | 1 | 2 | 2 | 0 | 0 |  | <b>21.74%</b> |
| 85 | ȘCOALA GIMNAZIALĂ MALU CU FLORI                              | 14 | 14 | 0 | 11 | 1 | 0 | 2 | 0 | 0 | 0 |  | <b>21.43%</b> |
| 86 | ȘCOALA GIMNAZIALĂ NUCET                                      | 15 | 14 | 1 | 11 | 2 | 1 | 0 | 0 | 0 | 0 |  | <b>21.43%</b> |
| 87 | ȘCOALA GIMNAZIALĂ RACIU                                      | 21 | 20 | 1 | 16 | 0 | 1 | 3 | 0 | 0 | 0 |  | <b>20.00%</b> |
| 88 | ȘCOALA GIMNAZIALĂ CĂPRIORU TĂTĂRANI                          | 15 | 15 | 0 | 12 | 1 | 0 | 1 | 1 | 0 | 0 |  | <b>20.00%</b> |
| 89 | ȘCOALA GIMNAZIALĂ "GRIGORE RĂDULESCU" BEZDEAD                | 30 | 30 | 0 | 24 | 1 | 2 | 3 | 0 | 0 | 0 |  | <b>20.00%</b> |

|     |   |     |    |    |    |   |   |   |   |   |   |        |
|-----|---|-----|----|----|----|---|---|---|---|---|---|--------|
| 90  | ȘCOALA GIMNAZIALĂ ȘUȚA SEACĂ RACIU                      | 10  | 10 | 0  | 8  | 1 | 1 | 0 | 0 | 0 | 0 | 20.00% |
| 91  | ȘCOALA GIMNAZIALĂ MOGOȘANI                              | 21  | 20 | 1  | 16 | 1 | 2 | 0 | 1 | 0 | 0 | 20.00% |
| 92  | ȘCOALA GIMNAZIALĂ GHERGANI RĂCARI                       | 11  | 10 | 1  | 8  | 2 | 0 | 0 | 0 | 0 | 0 | 20.00% |
| 93  | ȘCOALA GIMNAZIALĂ VALEA VOIEVOZILOR RĂZVAD              | 16  | 15 | 1  | 12 | 2 | 1 | 0 | 0 | 0 | 0 | 20.00% |
| 94  | ȘCOALA GIMNAZIALĂ GURA SUȚII                            | 26  | 25 | 1  | 20 | 3 | 1 | 1 | 0 | 0 | 0 | 20.00% |
| 95  | LICEUL TEHNOLOGIC "UDREA BĂLEANU" BĂLENI                | 100 | 93 | 7  | 75 | 7 | 6 | 5 | 0 | 0 | 0 | 19.35% |
| 96  | ȘCOALA GIMNAZIALĂ NR.2 PICIOR DE MUNTE BOBOCI DRAGODANA | 32  | 31 | 1  | 25 | 1 | 1 | 4 | 0 | 0 | 0 | 19.35% |
| 97  | ȘCOALA GIMNAZIALĂ CĂPȘUNA COBIA                         | 27  | 26 | 1  | 21 | 1 | 2 | 1 | 1 | 0 | 0 | 19.23% |
| 98  | ȘCOALA GIMNAZIALĂ "ION CONSTANTINESCU" VIIȘOARA ULMI    | 18  | 16 | 2  | 13 | 2 | 1 | 0 | 0 | 0 | 0 | 18.75% |
| 99  | ȘCOALA GIMNAZIALĂ PETREȘTI                              | 34  | 32 | 2  | 26 | 2 | 1 | 2 | 0 | 1 | 0 | 18.75% |
| 100 | ȘCOALA GIMNAZIALĂ "MAREȘAL CONSTANTIN PREZAN" BUTIMANU  | 16  | 16 | 0  | 13 | 2 | 1 | 0 | 0 | 0 | 0 | 18.75% |
| 101 | ȘCOALA GIMNAZIALĂ GHINEȘTI SĂLCIOARA                    | 12  | 11 | 1  | 9  | 1 | 1 | 0 | 0 | 0 | 0 | 18.18% |
| 102 | ȘCOALA GIMNAZIALĂ CORNĂȚELU                             | 13  | 11 | 2  | 9  | 2 | 0 | 0 | 0 | 0 | 0 | 18.18% |
| 103 | ȘCOALA GIMNAZIALĂ "GRIGORE ALEXANDRESCU" TÂRGOVIȘTE     | 34  | 11 | 23 | 9  | 2 | 0 | 0 | 0 | 0 | 0 | 18.18% |
| 104 | ȘCOALA GIMNAZIALĂ ȘELARU                                | 12  | 11 | 1  | 9  | 2 | 0 | 0 | 0 | 0 | 0 | 18.18% |
| 105 | ȘCOALA GIMNAZIALĂ NR.2 TITU TIRG                        | 40  | 39 | 1  | 32 | 3 | 0 | 3 | 1 | 0 | 0 | 17.95% |
| 106 | ȘCOALA GIMNAZIALĂ GURA FOII                             | 17  | 17 | 0  | 14 | 1 | 0 | 1 | 0 | 0 | 1 | 17.65% |
| 107 | ȘCOALA GIMNAZIALĂ "CONSTANTIN ȘECĂREANU" RUNCU          | 32  | 29 | 3  | 24 | 1 | 2 | 2 | 0 | 0 | 0 | 17.24% |
| 108 | ȘCOALA GIMNAZIALĂ VIȘINEȘTI                             | 13  | 12 | 1  | 10 | 1 | 1 | 0 | 0 | 0 | 0 | 16.67% |
| 109 | ȘCOALA GIMNAZIALĂ "IULIAN RUSU" MĂRCEȘTI DOBRA          | 15  | 12 | 3  | 10 | 0 | 0 | 2 | 0 | 0 | 0 | 16.67% |
| 110 | ȘCOALA GIMNAZIALĂ GROZĂVEȘTI CORBII MARI                | 41  | 25 | 16 | 21 | 4 | 0 | 0 | 0 | 0 | 0 | 16.00% |
| 111 | ȘCOALA GIMNAZIALĂ "BUICĂ IONESCU" GLODENI               | 36  | 33 | 3  | 28 | 4 | 1 | 0 | 0 | 0 | 0 | 15.15% |
| 112 | ȘCOALA GIMNAZIALĂ "STAN ȘTEFAN" VLĂDENI                 | 22  | 21 | 1  | 18 | 2 | 0 | 1 | 0 | 0 | 0 | 14.29% |
| 113 | ȘCOALA GIMNAZIALĂ "PROF. ILIE POPESCU"                  | 25  | 23 | 2  | 20 | 0 | 0 | 2 | 1 | 0 | 0 | 13.04% |



|     | ȘOTÂNGA   |    |    |   |    |   |   |   |   |   |   |   |               |
|-----|---|----|----|---|----|---|---|---|---|---|---|---|---------------|
| 114 | ȘCOALA GIMNAZIALĂ VULCANA PANDELE                 | 31 | 31 | 0 | 27 | 1 | 1 | 2 | 0 | 0 | 0 | 0 | <b>12.90%</b> |
| 115 | ȘCOALA GIMNAZIALĂ TĂRTĂȘEȘTI                      | 32 | 31 | 1 | 27 | 4 | 0 | 0 | 0 | 0 | 0 | 0 | <b>12.90%</b> |
| 116 | ȘCOALA GIMNAZIALĂ NR.2 ȘOTÂNGA                    | 12 | 8  | 4 | 7  | 1 | 0 | 0 | 0 | 0 | 0 | 0 | <b>12.50%</b> |
| 117 | ȘCOALA GIMNAZIALĂ NR.2 LUNGULEȚU                  | 25 | 24 | 1 | 21 | 2 | 1 | 0 | 0 | 0 | 0 | 0 | <b>12.50%</b> |
| 118 | ȘCOALA GIMNAZIALĂ IEDERA DE JOS                   | 27 | 24 | 3 | 21 | 2 | 1 | 0 | 0 | 0 | 0 | 0 | <b>12.50%</b> |
| 119 | ȘCOALA GIMNAZIALĂ NR.1 GHIRDOVENI I. L. CĂRAGIALE | 20 | 17 | 3 | 15 | 1 | 0 | 0 | 1 | 0 | 0 | 0 | <b>11.76%</b> |
| 120 | ȘCOALA GIMNAZIALĂ ULMI                            | 11 | 9  | 2 | 8  | 1 | 0 | 0 | 0 | 0 | 0 | 0 | <b>11.11%</b> |
| 121 | ȘCOALA GIMNAZIALĂ ULIEȘTI                         | 14 | 9  | 5 | 8  | 1 | 0 | 0 | 0 | 0 | 0 | 0 | <b>11.11%</b> |
| 122 | ȘCOALA GIMNAZIALĂ "ION MAREȘ" VULCANA BĂI         | 18 | 18 | 0 | 16 | 0 | 1 | 1 | 0 | 0 | 0 | 0 | <b>11.11%</b> |
| 123 | ȘCOALA GIMNAZIALĂ FINTA                           | 29 | 28 | 1 | 25 | 1 | 1 | 1 | 0 | 0 | 0 | 0 | <b>10.71%</b> |
| 124 | ȘCOALA GIMNAZIALĂ NR.1 LUNGULEȚU                  | 20 | 19 | 1 | 17 | 2 | 0 | 0 | 0 | 0 | 0 | 0 | <b>10.53%</b> |
| 125 | ȘCOALA GIMNAZIALĂ DĂRMĂNEȘTI                      | 39 | 38 | 1 | 34 | 1 | 1 | 1 | 1 | 0 | 0 | 0 | <b>10.53%</b> |
| 126 | ȘCOALA GIMNAZIALĂ SUDULENI VOINEȘTI               | 21 | 20 | 1 | 18 | 0 | 1 | 1 | 0 | 0 | 0 | 0 | <b>10.00%</b> |
| 127 | LICEUL TEHNOLOGIC NUCET                           | 22 | 21 | 1 | 19 | 2 | 0 | 0 | 0 | 0 | 0 | 0 | <b>9.52%</b>  |
| 128 | ȘCOALA GIMNAZIALĂ CRICOV VALEA LUNGĂ              | 33 | 32 | 1 | 29 | 3 | 0 | 0 | 0 | 0 | 0 | 0 | <b>9.38%</b>  |
| 129 | ȘCOALA GIMNAZIALĂ CREVEDIA                        | 33 | 33 | 0 | 30 | 0 | 2 | 1 | 0 | 0 | 0 | 0 | <b>9.09%</b>  |
| 130 | ȘCOALA GIMNAZIALĂ RÂNCACIOV DRAGOMIREȘTI          | 11 | 11 | 0 | 10 | 0 | 1 | 0 | 0 | 0 | 0 | 0 | <b>9.09%</b>  |
| 131 | ȘCOALA GIMNAZIALĂ "SMARANDA GHEORGHIU" TÂRGOVIȘTE | 21 | 12 | 9 | 11 | 1 | 0 | 0 | 0 | 0 | 0 | 0 | <b>8.33%</b>  |
| 132 | ȘCOALA GIMNAZIALĂ CORBII MARI                     | 26 | 25 | 1 | 23 | 2 | 0 | 0 | 0 | 0 | 0 | 0 | <b>8.00%</b>  |
| 133 | ȘCOALA GIMNAZIALĂ CĂTUNU CORNEȘTI                 | 14 | 13 | 1 | 12 | 0 | 0 | 0 | 0 | 0 | 0 | 1 | <b>7.69%</b>  |
| 134 | ȘCOALA GIMNAZIALĂ CROVU ODOBEȘTI                  | 33 | 27 | 6 | 25 | 2 | 0 | 0 | 0 | 0 | 0 | 0 | <b>7.41%</b>  |
| 135 | ȘCOALA GIMNAZIALĂ CORNEȘTI                        | 33 | 27 | 6 | 25 | 0 | 0 | 1 | 1 | 0 | 0 | 0 | <b>7.41%</b>  |
| 136 | ȘCOALA GIMNAZIALĂ DRAGODANA                       | 15 | 14 | 1 | 13 | 1 | 0 | 0 | 0 | 0 | 0 | 0 | <b>7.14%</b>  |
| 137 | ȘCOALA GIMNAZIALĂ SERDANU LUNGULEȚU               | 15 | 15 | 0 | 14 | 1 | 0 | 0 | 0 | 0 | 0 | 0 | <b>6.67%</b>  |
| 138 | ȘCOALA GIMNAZIALĂ ANINOASA                        | 32 | 31 | 1 | 29 | 1 | 1 | 0 | 0 | 0 | 0 | 0 | <b>6.45%</b>  |
| 139 | ȘCOALA GIMNAZIALĂ SLOBOZIA MOARĂ                  | 17 | 17 | 0 | 16 | 1 | 0 | 0 | 0 | 0 | 0 | 0 | <b>5.88%</b>  |

|              |  |             |             |            |             |            |            |            |            |            |           |               |
|--------------|--|-------------|-------------|------------|-------------|------------|------------|------------|------------|------------|-----------|---------------|
| 140          | ȘCOALA GIMNAZIALĂ PITARU POTLOGI               | 18          | 18          | 0          | 17          | 1          | 0          | 0          | 0          | 0          | 0         | 5.56%         |
| 141          | ȘCOALA GIMNAZIALĂ POROINICA MĂTĂSARU           | 19          | 19          | 0          | 18          | 0          | 1          | 0          | 0          | 0          | 0         | 5.26%         |
| 142          | ȘCOALA GIMNAZIALĂ COSTEȘTI VALE                | 21          | 20          | 1          | 19          | 0          | 1          | 0          | 0          | 0          | 0         | 5.00%         |
| 143          | ȘCOALA GIMNAZIALĂ OCNIȚA                       | 32          | 31          | 1          | 30          | 1          | 0          | 0          | 0          | 0          | 0         | 3.23%         |
| 144          | ȘCOALA GIMNAZIALĂ COJASCA                      | 48          | 43          | 5          | 42          | 1          | 0          | 0          | 0          | 0          | 0         | 2.33%         |
| 145          | ȘCOALA GIMNAZIALĂ MIRCEA VODĂ SĂLCIOARA        | 14          | 13          | 1          | 13          | 0          | 0          | 0          | 0          | 0          | 0         | 0.00%         |
| 146          | ȘCOALA GIMNAZIALĂ "TEIUL DOAMNEI" TEIȘ ȘOTÂNGA | 13          | 11          | 2          | 11          | 0          | 0          | 0          | 0          | 0          | 0         | 0.00%         |
| 147          | ȘCOALA GIMNAZIALĂ BĂDULEȘTI CRÂNGURILE         | 12          | 8           | 4          | 8           | 0          | 0          | 0          | 0          | 0          | 0         | 0.00%         |
| 148          | ȘCOALA GIMNAZIALĂ NICULEȘTI                    | 27          | 24          | 3          | 24          | 0          | 0          | 0          | 0          | 0          | 0         | 0.00%         |
| 149          | ȘCOALA GIMNAZIALĂ CIOCĂNARI NICULEȘTI          | 9           | 9           | 0          | 9           | 0          | 0          | 0          | 0          | 0          | 0         | 0.00%         |
| 150          | ȘCOALA GIMNAZIALĂ UNGURENI DRAGOMIREȘTI        | 14          | 12          | 2          | 12          | 0          | 0          | 0          | 0          | 0          | 0         | 0.00%         |
| 151          | ȘCOALA GIMNAZIALĂ CROITORI ULIEȘTI             | 16          | 15          | 1          | 15          | 0          | 0          | 0          | 0          | 0          | 0         | 0.00%         |
| 152          | ȘCOALA GIMNAZIALĂ JUGURENI ULIEȘTI             | 17          | 16          | 1          | 16          | 0          | 0          | 0          | 0          | 0          | 0         | 0.00%         |
| 153          | ȘCOALA GIMNAZIALĂ "DR. MIOARA MINCU" CONTEȘTI  | 18          | 17          | 1          | 17          | 0          | 0          | 0          | 0          | 0          | 0         | 0.00%         |
| 154          | LICEUL TEHNOLOGIC PETROL MORENI                | 18          | 17          | 1          | 17          | 0          | 0          | 0          | 0          | 0          | 0         | 0.00%         |
| 155          | ȘCOALA GIMNAZIALĂ ODOBEȘTI                     | 34          | 33          | 1          | 33          | 0          | 0          | 0          | 0          | 0          | 0         | 0.00%         |
| 156          | LICEUL TEHNOLOGIC COJASCA                      | 12          | 11          | 1          | 11          | 0          | 0          | 0          | 0          | 0          | 0         | 0.00%         |
| 157          | ȘCOALA GIMNAZIALĂ PĂTROAIA VALE CRÂNGURILE     | 13          | 8           | 5          | 8           | 0          | 0          | 0          | 0          | 0          | 0         | 0.00%         |
| 158          | ȘCOALA GIMNAZIALĂ NR.1 I. L. CARAGIALE         | 15          | 11          | 4          | 11          | 0          | 0          | 0          | 0          | 0          | 0         | 0.00%         |
| 159          | ȘCOALA GIMNAZIALĂ DRĂGĂEȘTI PĂMÂNTENI MĂNEȘTI  | 22          | 14          | 8          | 14          | 0          | 0          | 0          | 0          | 0          | 0         | 0.00%         |
| 160          | ȘCOALA GIMNAZIALĂ GLOD MOROENI                 | 16          | 1           | 15         | 1           | 0          | 0          | 0          | 0          | 0          | 0         | 0.00%         |
| 161          | ȘCOALA GIMNAZIALĂ COLACU RĂCARI                | 13          | 12          | 1          | 12          | 0          | 0          | 0          | 0          | 0          | 0         | 0.00%         |
| 162          | ȘCOALA GIMNAZIALĂ ROMĂNEȘTI POTLOGI            | 70          | 37          | 33         | 37          | 0          | 0          | 0          | 0          | 0          | 0         | 0.00%         |
| <b>TOTAL</b> |  | <b>4569</b> | <b>4219</b> | <b>350</b> | <b>2839</b> | <b>489</b> | <b>312</b> | <b>300</b> | <b>159</b> | <b>100</b> | <b>20</b> | <b>32.71%</b> |

**Anexa 7 - Rezultatele unităților școlare la simularea EN VIII – situație comparativă perioada 2013 – 2018 (pondere 100% medii > 5.00)**

| An școlar 2013-2014                                |      | An școlar 2014-2015                         |      | An școlar 2015-2016                                |      | An școlar 2016-2017                         |      | An școlar 2017-2018                                 |      | An școlar 2018-2019                                 |      |
|--|------|---|------|--|------|---|------|---|------|---|------|
| COLEGIUL NAȚIONAL 'VLADIMIR STREINU' GAESTI        | 100% | COLEGIUL NAȚIONAL 'VLADIMIR STREINU' GAESTI | 100% | COLEGIUL NAȚIONAL 'IENACHITA VACARESCU' TARGOVISTE | 100% | COLEGIUL NAȚIONAL 'VLADIMIR STREINU' GAESTI | 100% | COLEGIUL NAȚIONAL 'IENACHITA VACARESCU' TARGOVISTE  | 100% | COLEGIUL NAȚIONAL "CONSTANTIN CARABELLA" TÂRGOVIȘTE | 100% |
| COLEGIUL NAȚIONAL 'IENACHITA VACARESCU' TARGOVISTE | 100% |   |      |  |      |   |      | COLEGIUL NAȚIONAL "CONSTANTIN CARABELLA" TÂRGOVIȘTE | 100% | COLEGIUL NAȚIONAL 'IENACHITA VACARESCU' TARGOVISTE  | 100% |
|  |      |   |      |  |      |   |      |   |      | COLEGIUL NAȚIONAL 'VLADIMIR STREINU' GAESTI         | 100% |

**Anexa 8 - Rezultatele unităților școlare la simularea EN VIII – situație comparativă perioada 2013 – 2018 (0,00% medii >5.00)**

| An școlar 2013-2014                        |       | An școlar 2014-2015                        |       | An școlar 2015-2016                        |       | An școlar 2016-2017                    |       | An școlar 2017-2018                    |       | An școlar 2018-2019                        |       |
|--|-------|--|-------|--|-------|--|-------|--|-------|--|-------|
| ȘCOALA GIMNAZIALĂ FANTANELE COJASCA        | 0,00% | ȘCOALA GIMNAZIALĂ PĂTRAOIA VALE CRÂNGURILE | 0,00% | ȘCOALA GIMNAZIALĂ FÂNTÂNELE COJASCA        | 0,00% | ȘCOALA GIMNAZIALĂ NR.2 ȘOTÂNGA         | 0,00% | ȘCOALA GIMNAZIALĂ NR.2 ȘOTÂNGA         | 0,00% | LICEUL TEHNOLOGIC COJASCA                  | 0,00% |
| ȘCOALA GIMNAZIALĂ COSTESTI VALE            | 0,00% | ȘCOALA GIMNAZIALĂ BĂDULEȘTI CRÂNGURILE     | 0,00% | ȘCOALA GIMNAZIALĂ PĂTRAOIA VALE CRÂNGURILE | 0,00% | ȘCOALA GIMNAZIALĂ BĂDULEȘTI CRÂNGURILE | 0,00% | ȘCOALA GIMNAZIALĂ BĂDULEȘTI CRÂNGURILE | 0,00% | ȘCOALA GIMNAZIALĂ PĂTRAOIA VALE CRÂNGURILE | 0,00% |
| ȘCOALA GIMNAZIALĂ PATROAIA VALE CRANGURILE | 0,00% |  |       | ȘCOALA GIMNAZIALĂ GLOD MOROENI             | 0,00% | ȘCOALA GIMNAZIALĂ GLOD MOROENI         | 0,00% | ȘCOALA GIMNAZIALĂ GLOD MOROENI         | 0,00% | ȘCOALA GIMNAZIALĂ GLOD MOROENI             | 0,00% |

|                                  |       |  |  |   |       |                                    |       |                                     |       |   |       |
|----------------------------------|-------|--|--|---|-------|------------------------------------|-------|-------------------------------------|-------|---|-------|
| ȘCOALA GIMNAZIALA NR.1 DOICESTI  | 0,00% |  |  | ȘCOALA GIMNAZIALĂ "SMARANDA GHEORGHIU" TGV. | 0,00% | ȘCOALA GIMNAZIALĂ NR.2 MORENI      | 0,00% | ȘCOALA GIMNAZIALĂ NR.2 MORENI       | 0,00% | ȘCOALA GIMNAZIALĂ NR. 1 I. L. CARAGIALE     | 0,00% |
| LICEUL TEHNOLOGIC PETROL MORENI  | 0,00% |  |  | ȘCOALA GIMNAZIALĂ PITARU POTLOGI            | 0,00% | ȘCOALA GIMNAZIALĂ JUGURENI ULIEȘTI | 0,00% | ȘCOALA GIMNAZIALĂ CORNĂȚELU         | 0,00% | ȘCOALA GIMNAZIALĂ DRĂȘĂEȘTI PĂMÂNTENI       | 0,00% |
| ȘCOALA GIMNAZIALA NR.2 MORENI    | 0,00% |  |  |   |       |                                    |       | ȘCOALA GIMNAZIALĂ COLACU RĂCARI     | 0,00% | ȘCOALA GIMNAZIALĂ COLACU RĂCARI             | 0,00% |
| ȘCOALA GIMNAZIALA GLOD MOROENI   | 0,00% |  |  |   |       |                                    |       | ȘCOALA GIMNAZIALĂ ROMÂNEȘTI POTLOGI | 0,00% | ȘCOALA GIMNAZIALĂ ROMÂNEȘTI POTLOGI         | 0,00% |
| ȘCOALA GIMNAZIALA COLACU RACARI  | 0,00% |  |  |   |       |                                    |       | ȘCOALA GIMNAZIALĂ ULMI              | 0,00% | ȘCOALA GIMNAZIALĂ "SMARANDA GHEORGHIU" TGV. | 0,00% |
| ȘCOALA GIMNAZIALA RAU ALB DE JOS | 0,00% |  |  |   |       |                                    |       | LICEUL TEHNOLOGIC PETROL MORENI     | 0,00% |   |       |
| ȘCOALA GIMNAZIALA GORGOTA RAZVAD | 0,00% |  |  |   |       |                                    |       | LICEUL TEHNOLOGIC COJASCA           | 0,00% |   |       |
| ȘCOALA GIMNAZIALA NR.2 SOTANGA   | 0,00% |  |  |   |       |                                    |       |                                     |       |   |       |

Președinte Comisia Județeană,  
 Inspector școlar general,  
 Prof. Sorin ION

Vicepreședinte Comisia Județeană  
 Inspector școlar general adjunct,  
 Prof. Elena Cristina STROE

*Secretari Comisia Județeană*  
 Inspector școlar, prof. Cătălina HOMEGHU  
 Informatician, Emilia BRICEAG